

**АКАДЕМИЈА СТРУКОВНИХ СТУДИЈА ЗАПАДНА СРБИЈА**



# **ПЛАН ЗАШТИТЕ И СПАСАВАЊА**

**АКАДЕМИЈА СТРУКОВНИХ СТУДИЈА ЗАПАДНА СРБИЈА**

**Ужице, фебруар 2023.године**

## САДРЖАЈ:

<b>1. УВОД</b> .....	3
1.1. ЗАШТИТА И СПАСАВАЊЕ ОД ЗЕМЉОТРЕСА.....	8
1.2. ЗАШТИТА И СПАСАВАЊЕ ОД ПОПЛАВА.....	21
1.3. ЗАШТИТА И СПАСАВАЊЕ ОД ПОЖАРА.....	36
1.4. ШЕМА ОРГАНИЗАЦИОНЕ СТРУКТУРЕ .....	46
- ПРИЛОГ-1: ПРЕГЛЕД СУБЈЕКТА И СНАГА СА КОЈИМА СЕ САРАЂУЈЕ У ЗАШТИТИ ЗАПОСЛЕНИХ И СТУДЕНАТА. ....	47
- ПРИЛОГ-2: СПИСАК ПОВЕРЕНИКА И ЗАМЕНИКА ПОВЕРЕНИКА ЦИВИЛНЕ ЗАШТИТЕ.....	49
<b>2. МЕРЕ И ЗАДАЦИ ЦИВИЛНЕ ЗАШТИТЕ - ЗАШТИТА И СПАСАВАЊЕ ЗАПОСЛЕНИХ И КОРИСНИКА УСЛУГА ПРАВНИХ ЛИЦА</b> .....	49
2.1. УЗБУЊИВАЊЕ.....	50
2.2. ЕВАКУАЦИЈА.....	58
2.3. СКЛАЊАЊЕ .....	66
2.4. ПРВА ПОМОЋ.....	73
2.5. ПРЕГЛЕД СРЕДСТАВА ЗА ЛИЧНУ И УЗАЈАМНУ ЗАШТИТУ .....	86
<b>3. ПРИЛОЗИ</b> .....	87
3.1. ОПШТА ДОКУМЕНТАЦИЈА.....	87

## 1. УВОД

План заштите и спасавања је основни плански документ на основу кога се субјекти заштите и спасавања организују, припремају, учествују у извршавању мера и задатака заштите и спасавања запослених и корисника услуга, материјалних и културних добара.

Основни циљ израде Плана заштите и спасавања је утврђивање задатака субјектима заштите и спасавања, планско и организовано ангажовање капацитета, усклађивање активности у спровођењу мера и задатака заштите и спасавања.

План је заснован на основу Процене ризика од катастрофа и процене расположивих капацитета и могућности за заштиту и спасавање.

**Законски оквир** на основу којег се доноси План заштите и спасавања Академије струковних студија Западна Србија:

- Закон о смањењу ризика од катастрофа и управљању ванредним ситуацијама („Службени гласник РС“, бр. 87/2018);
- Закон о заштити од пожара („Службени гласник Републике Србије“, број 111/2009, 20/2015 87/2018 и 87/2018 – други закон);
- Закон о заштити животне средине („Службени гласник Републике Србије“, број 135/2004, 36/2009, 36/2009 - др. закон, 72/2009 - др. закон, 43/2011 - одлука УС, 14/2016, 76/2018, 95/2018 - др. закон и 95/2018 – др. закон);
- Закон о експлозивним материјама, запаљивим течностима и гасовима („Сл. гласник СРС“, број 44/77, 45/85 и 18/89 и „Службени гласник Републике Србије“, број 53/93, 67/93, 48/94, 101/2005 - др. закон и 54/2015 - др. закон);
- Закон о безбедности и здрављу на раду („Службени гласник Републике Србије“, број 101/2005, 91/2015 и 113/2017 – др. закон).
- Уредба о садржају, начину израде и обавезама субјеката у вези са израдом процене ризика од катастрофа и планова заштите и спасавања ("Службени гласник РС", број 102/2020);
- Упутство о методологији израде и садржају процене ризика од катастрофа и плана заштите и спасавања („Службени гласник РС“, бр. 80/2019);

План заштите и спасавања Академије струковних студија Западна Србија, израђен је на основу Процене ризика од катастрофа и плана заштите и спасавања за територију града Ужица и града Ваљева и Процене ризика од катастрофа Академије струковних студија Западна Србија.

## Територијална организација:

Седиште Академије струковних студија Западна Србија, Ужице, Трг Светог Саве 34.  
Академија има организациону јединицу Одсек Ваљево у Ваљевоу, ул-Вука Караџића 3а.

## Намена и капацитет објеката:

Р б	Назив објекта (намена)	Површина м2	Број запослених	Број студената
1.	Академија струковних студија Западна Србија Одсек Ужице	2.355	59	800
2.	Одсек Ваљево	1.680	34	288

## Ризици и опасности којима је изложена Академија струковних студија Западна Србија:

- 1) Земљотреси
- 2) Поплаве и
- 3) Пожари

## Кратак сиже закључака из Процене ризика од катастрофа Академије струковних студија Западна Србија:

Процена ризика од катастрофа Академије струковних студија Западна Србија, садржи резултате обраде сценарија највероватнијих нежељених догађаја и нежељених догађаја са најтежим могућим последицама за идентификоване опасности од земљотреса и пожара. Израђени сценарији базирани су на разумевању природе обрађених опасности и досадашњем искуству. Добијени ниво ризика за сваки појединачни сценарио, приказан је картом ризика.

**Земљотреси:** Према карти сеизмичког хазарда на површини локалног тла на локацијама објекта Академије струковних студија Западна Србија (Ваљево и Ужице), очекивани максимум интензитета земљотреса може износити VII-VIII степени Европске макросеизмичке скале (ЕМС-98). Објекти Академије су пројектовани и изграђени уз примену мера против трусне заштите (ASD-antiseismic design), и имају потребан степен сеизмичке отпорности на очекивани земљотрес.

У заштити од земљотреса посебна пажња посвећена је спровођењу превентивних мера заштите у периоду пре земљотреса.

У циљу ефикасног реаговања у земљотресима неопходно је континуирано радити на унапређењу система цивилне заштите на нивоу Академије. Имајући у виду ризик од земљотреса, неопходно је наставити са организовањем обучавања и оспособљавања запослених и кориснике услуга и организовати извођење тренинг вежби цивилне заштите најмање једном годишње.

**Заштити и спасавању од поплава** је један од приоритета у смањењу ризика од катастрофа имајући у виду утврђени ниво ризика за објекат Одсек Ваљево у случају опасности од поплава у сливу р. Колубаре и евентуалне појаве поплавног таласа у случају рушења бране "Стубо-Ровни".

**Пожари:** Објекти Академије струковних студија Западна Србија, разврстани су у трећу категорију угрожености од пожара. У објектима Академије струковних студија Западна Србија, спроводе се превентивне мере заштите од пожара, како би се што ефикасније спречило избијање пожара, а да се у случају избијања пожара ризик по живот и здравље радника, студената и угрожавање материјалних добара, као и угрожавање животне средине сведе на најмању могућу меру и пожар ограничи на самом месту избијања.

Без обзира на све примењене мере заштите од пожара, вероватноћа настанка пожара постоји и један од приоритета у раду, мора бити спровођење превентивних мера заштите од пожара. Заштита од пожара се мора организовати и непрекидно спроводити на свим инсталацијама и просторијама, које су изложене опасности од пожара.

**Снаге и средства за заштиту и спасавање:** Ради ефикасног одговора у катастрофама, потребно је извршити јачање капацитета за реаговање (снага и средстава за заштиту и спасавање) и унапредити стање спремности објеката Академије струковних студија Западна Србија за реаговање у катастрофама. Приоритет је изградња система за откривање и дојаву пожара у објектима Академије

Директо као одговорно лице извршио је именовање и постављење повереника цивилне заштите. Потребно је извршити опремање и обуку повереника цивилне заштите.

### **План заштите и спасавања Академије струковних студија Западна Србија:**

**Садржај:** увод, шема организационе структуре, заштита и спасавање по врстама опасности (земљотреси и пожари) и мере цивилне заштите - заштиту и спасавање запослених и корисника услуга (узбуњивање, евакуација, склањање, прва помоћ, преглед средстава за личну и узајамну заштиту).

**Циљ** израде Плана је утврђивање задатака заштите и спасавања Академије у циљу планског и организованог ангажовања капацитета и усклађивања активности у спровођењу мера заштите од идентификованих опасности.

План је израђен у складу са Законом о смањењу ризика од катастрофа и управљању ванредним ситуацијама, Уредбом о садржају и начину израде и обавезама субјеката у вези са израдом процене ризика од катастрофа и планова заштите и спасавања и прописаном методологијом, Упутством о Методологији израде и садржају процене ризика од катастрофа и плана заштите и спасавања и проценама ризика од катастрофа за територије градова Ужице и Ваљево и Академије струковних студија Западна Србија.

Планови су засновани на проценама ризика од катастрофа и у вези са њима утврђеним сценаријима, расположивим капацитетима и могућностима за заштиту и спасавање.

## **Разрада плана по врстама опасности садржи:**

**Заштиту и спасавање у случају земљотреса** заснива се на спровођењу превентивних мера заштите у периоду пре земљотреса и спровођењем обуке запослених и студената за реаговање у случају земљотреса.

Према карти сеизмичког хазарда Сеизмолошког завода Србије на површини локалног тла на подручју општине Ужице и Ваљево на локацијама објекта Академије струковних студија Западна Србија, очекивани максимум интензитета земљотреса може износити VII-VIII степени Европске макросеизмичке скале (ЕМС-98).

Планирањем заштите од земљотреса и спровођењем планираних мера цивилне заштите, обезбедиће се потребан степен спремности запослених, да кроз личну и узајамну заштиту реализују планиране мере цивилне заштите, чиме се смањује вероватноћа настанка штете или губитка.

План заштите и спасавања у случају земљотреса, поред заједничких елемената Плана заштите и спасавања по врстама опасности обухвата: обавештавање и узбуњивање у случају земљотреса, мере заштите од земљотреса, евакуацију, збрињавање, прву и медицинску помоћ, спасавање угрожених и пострадалих од последица земљотреса, асанацију и остале задатке цивилне заштите, зависно од потребе коју изискује дата ситуација.

**Заштита и спасавање од поплава**, ради се за Одсек Ваљево који се налази на поплавном подручју реке Колубаре и представља надоградњу оперативног плана за одбрану од поплава у складу са посебним законом о водама.

Одбрану од поплава на водотоцима I-реда (Колубара) на територији града Ваљева и рејону објекта Академије - Одсек Ваљево, организује и спроводи ЈВП Србијаводе у складу са општим планом и оперативним планом уз ангажовање РХМЗ и водопривредне организације "Ерозија" Ваљево.

Академија - Одсек Ваљево у складу са проценом ризика од поплава плански и организовано спроводи мере цивилне заштите у случају појаве опасности од поплава (рано-упозоравање, узбуњивање, евакуација, збрињавање, асанација и друге).

У случају угрожености од поплава објекта Академије, предвиђено је проглашење ванредне ситуације чиме се активирају и друге снаге заштите и спасавања.

**Заштиту од пожара** спроводи се кроз превентивне мере заштите по донетим документима из области заштите од пожара (План ЗОП, Правила ЗОП, План евакуације и Упутства за поступање у случају пожара и Правилнику о ЗОП), заснован је на процени угрожености и на процени расположивих капацитета и могућности за заштиту од пожара.

По правилу код малих почетних пожара, са малим степеном угрожености људи и материјалних добара, интервенисаће запослени који се налазе у објектима Академије са завршеном обуком из области ЗОП.

У случају пожара на објектима Академије који није могуће угасити сопственим снагама и средствима интервенисаће надлежна ватрогасно-спасилачка јединица.

У објектима Академије предузете су и спроведене све прописане превентивне мере заштите од пожара.

Приликом пројектовања, изградње и одржавања објеката (објекти имају подобност за употребу са аспекта ЗОП), обезбеђени су основни захтеви заштите од пожара тако да се у случају пожара: очува носивост конструкције током одређеног времена; спречи ширење ватре и дима унутар објекта; спречи ширење ватре на суседне објекте и омогући сигурна и безбедна евакуација запослених и студената, односно њихово спасавање;

Основна обука запослених из области заштите од пожара спроводи се према прописаном програму обуке. Током извођења обуке поред теоретске наставе, обавезно се врши практична обука која обухвата начин руковања ватрогасним апаратима и хидрантском мрежом.

План евакуације и упутства за поступање у случају пожара, истакнути су на видним местима у објектима. Најмање једном годишње потребно је изводити кратке вежбе евакуације у случају пожара.

План заштите и спасавања од пожара, поред заједничких елемената Плана заштите и спасавања по врстама опасности обухвата: обавештавање и узбуњивање у случају пожара, мере заштите од пожара, евакуацију, збрињавање, прву и медицинску помоћ, спасавање угрожених и пострадалих, асанацију и остале мере цивилне заштите, зависно од потребе коју изискује дата ситуација.

**Узбуњивање** запослених, деце и лица која се затекну у објектима Академије врши се преко система јавног узбуњивања, којим управља МУП - Оперативни центар-112 Ужице и Ваљево. Подручје насељених места Ужице и Ваљево и локација Академије, покривене су сиренама, које су део система за јавно узбуњивање Републике Србије.

Након емитовања знака за узбуну преко система јавног узбуњивања, директор или повереник цивилне заштите извршиће узбуњивање запослених и студената - гласом. Након тога извршиће обавештавање запослених и студената о врсти опасности и обавези спровођења мера цивилне заштите у складу са планом заштите и спасавања и насталом ситуацијом.

**Евакуацију и збрињавање угрожених и пострадалих** спроводи се по наредби Штаба за ванредне ситуације општине Ужице и директора Академије.

У случају наступања изненадних опасности, када је потребно хитно и организовано напустити објекат, као што је пожар, земљотрес и других опасности, потребно је ОДМАХ не чекајући наредбу за евакуацију штаба за ванредне ситуације, прекинути рад и извршити евакуацију запослених и студената.

**Склањање** запослених и студената у рату није могуће спроводити у објектима Академије, обзиром да Академија нема изграђене заштитне објекте (склоништа и заклоне). Склањање спроводити у прилагођеним постојећим подрумским просторијама и најближим заштитним објектима (склоништима и заклонима).

**Прву помоћ** повређеним и оболелим запосленим и студентима у објектима Академије, спроводити кроз личну и узајамну заштиту, првенствено ангажовањем повереника цивилне заштите и коришћењем санитетског материјала из комплета прве помоћи. У случају потребе за указивањем медицинске помоћи извршити позивањем хитне медицинске помоћи на телефон 194 ХМП Дома здравља Ужице.

## **1.1. ЗАШТИТА И СПАСАВАЊЕ ОД ЗЕМЉОТРЕСА**

- 1.1.1. Шематски приказ субјеката који се ангажују у заштити и спасавању од земљотреса;
- 1.1.2. Преглед активности у спровођењу заштите и спасавања од земљотреса (ПД-1);
- 1.1.3. Подсетник за рад директора у земљотресу (ПД-2);
- 1.1.4. Подсетник за рад повереника цивилне заштите у земљотресу (ПД-2);



**Земљотрес** је нагло и снажно трешење земље узроковано ломљењем и померањем блокова стена испод земљине површине дуж раседне равни.

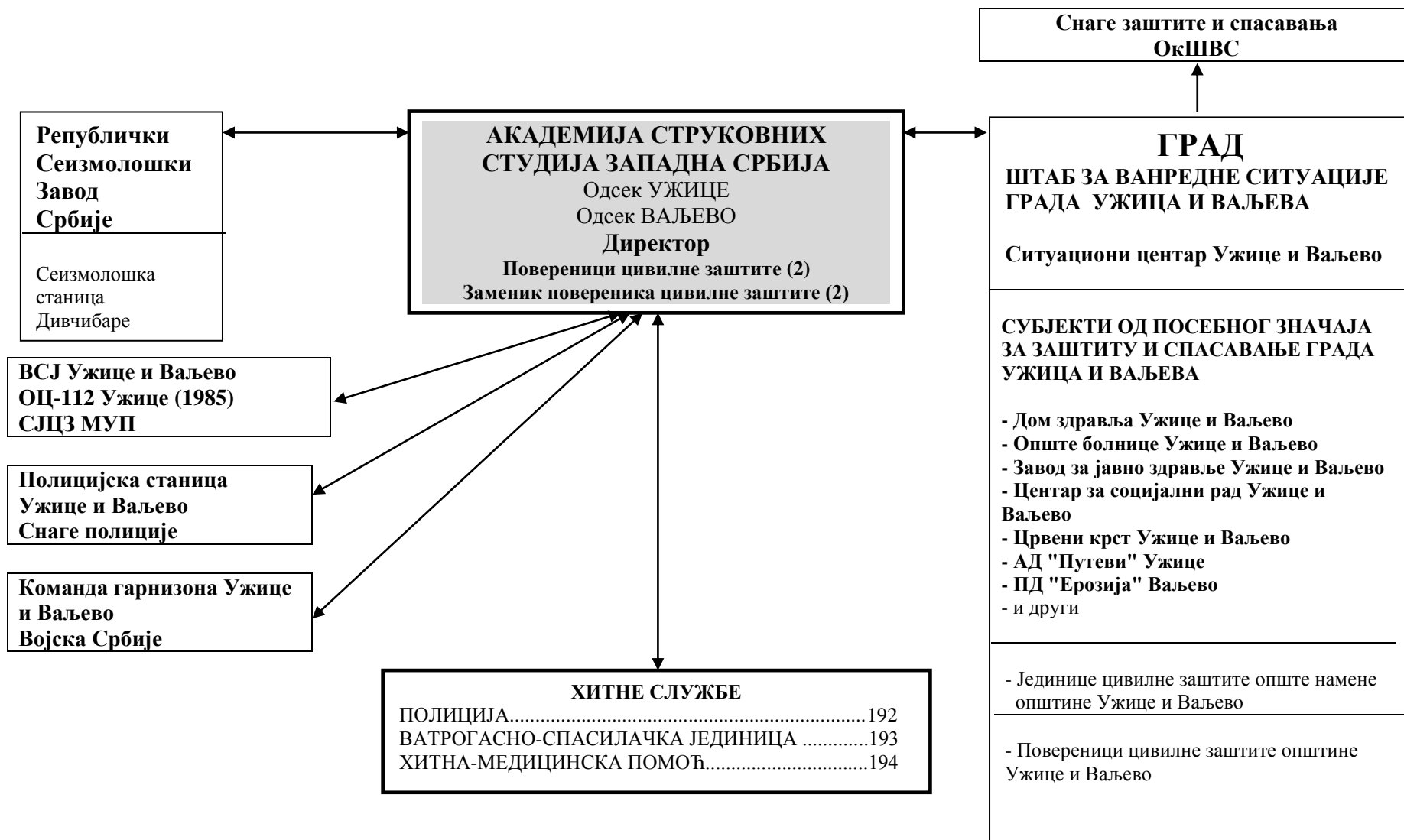
Земљотреси су непредвидиви али штете од земљотреса нису.

Према карти сеизмичког хазарда Сеизмолошког завода Србије на површини локалног тла на подручју општине Ужице и локацији објекта Академија струковних студија Западна Србија, очекивани максимум интензитета земљотреса може износити VII-VIII степени Европске макросеизмичке скале (ЕМС-98).

Планирањем заштите од земљотреса и спровођењем планираних мера цивилне заштите, обезбедиће се потребан степен спремности запослених, да кроз личну и узајамну заштиту реализују планиране мере цивилне заштите, чиме се смањује вероватноћа настанка штете или губитка.

План заштите и спасавања у случају земљотреса, поред заједничких елемената Плана заштите и спасавања по врстама опасности обухвата: обавештавање и узбуњивање у случају земљотреса, мере заштите од земљотреса, евакуацију, збрињавање, прву и медицинску помоћ, спасавање угрожених и пострадалих од последица земљотреса, асанацију и остале задатке цивилне заштите, зависно од потребе коју изискује дата ситуација.

### 1.1.1. ШЕМАТСКИ ПРИКАЗ СУБЈЕКТА КОЈИ СЕ АНГАЖУЈУ У ЗАШТИТИ И СПАСАВАЊУ ОД ЗЕМЉОТРЕСА



1.1.2. ПРЕГЛЕД АКТИВНОСТИ У СПРОВОЂЕЊУ ЗАШТИТЕ И СПАСАВАЊА У ЗЕМЉОТРЕСУ

(ПД-1)

рб	АКТИВНОСТ	ПОСТУПАК У СПРОВОЂЕЊУ АКТИВНОСТИ	НОСИЛАЦ АКТИВНОСТИ	САРАЂУЈЕ	Напомена (прилог)
1	2	3	4	5	6
1	<b>Спровођење превентивних мера заштите од земљотреса у периоду пре земљотреса:</b>	<p>Спровођење превентивних мера заштите од земљотреса:</p> <ul style="list-style-type: none"> <li>- приликом пројектовања и изградње објекта Академије обавезна је примена законских и техничких прописа и норматива за грађење у сеизмичким угроженим подручјима – асеизмичко пројектовање грађевинских објеката;</li> <li>- редовно вршити текуће и инвестиционо одржавање објеката.</li> <li>- обезбедити редовно одржавање инсталација (грејање, електроинсталација и др);</li> <li>- у сарадњи са градским управама Ужице и Ваљево и надлежним организационим јединицама Сектора за ванредне ситуације, континуирано вршити обучавање повереника цивилне заштите и запослених за спровођење плана заштите и спасавања и реаговање у земљотресу и једном годишње изводити тренинг вежбе уз учешће свих запослених и студената.</li> </ul>	Директор	Секретар Академије, Повереници цивилне заштите и радници	Карта сеизмичког хазарда на површини локалног тла и Процена ризика од земљотреса

		<p>- редовно вршити ажурирање Процене ризика од катастрофа и Плана заштите и спасавања од земљотреса.</p> <p>-у свим објектима и просторијама где бораве запослени и студенти одредити безбедна места.</p> <p>-извршити учвршћивање полица и предмета које могу у земљоресу пасти и повредити студенте, раднике и посетиоце.</p> <p>- клупе и столице студената и запослених удаљити од прозора и вечих стаклених површина.</p> <p>-Обезбедити резервне изворе напајања;</p> <p>-Обезбедити непрекидност у раду телефонских веза (фиксних и мобилних), интернета и тсл.</p> <p>-Обезбедити сталну проходност евакуационих путева унутар и ван објеката.</p> <p>-За место прикупљања студената и запослених после евакуације планирати школско игралиште на отвореном простору, на довољном удаљењу од објеката (најмање h/2 од висине објекта).</p>		<p>Овлашћено правно лице</p> <p>Повереници ЦЗ</p>	
2	<b>Спровођење мера заштите за време главног удара земљотреса</b>	<p>За време земљотреса:</p> <p><b>-НЕ ПАНИЧИТИ</b>  <b>-НЕ ПОКУШАВАЈ ДА БЕЖИШ</b>  <b>-СПУСТИ СЕ НА ПОД, СКЛУПЧАЈ СЕ</b>  <b>И ЗАКЛОНИ ГЛАВУ</b></p>	Сви запослени и студенти	Сви запослени	

3	<p><b>Спровођење мера и задатака цивилне заштите након главног удара земљотреса:</b></p>	<p>-одмах након главног удара земљотреса, без панике по раније утврђеном плану најкраћим евакуационим путем напусти објекат и упути се ка дворишту, ка месту за окупљање евакуисаних радника и студената (игралиште).</p> <p>- одмах извршити обавештавање надлежних органа града Ужица и Ваљева о стању у Академији.</p> <p>-у случају конструктивних оштећења објекта забранити улазак у објекат.</p> <p>- одмах организовати праћење обавештења и информација надлежних државних органа емитованих преко система за јавно узбуњивање, радио-дифузних и телевизијских станица, друштвених мрежа, интернета и других средстава јавног информисања.</p> <p><b>www.seizmo.gov.rs или www.seizmo.rs www.emsc.eu</b></p> <p>- поступати у складу са упутствима надлежних органа (Службе 112, штабова за ванредне ситуације и локалних органа власти) и спроводити мере заштите и спасавања угрожених и пострадалих.</p>	Директор и повереници ЦЗ	Сви запослени	<p>У случају да званичан сајт Републичког Сеизмолошког Завода <b>www.seizmo.gov.rs.</b> није доступан, успостављена је резервна интернет презентација на страници <b>www.seizmo.rs</b></p> <p>Европско-медитерански сеизмолошки центар (EMSC) <b>www.emsc.eu</b></p>
4	<p><b>Спровођење прве и медицинске помоћи</b></p>	<p><b>Прву помоћ</b> повређеним пружати на месту повређивања, кроз личну и узајамну заштиту, коришћењем</p>	Директор и повереници ЦЗ	Хитна и медицинска помоћ – тел. 194	План прве помоћи

		<p>санитетског материјала из приручне апотеке и средствима са којима се располаже.</p> <p>У случају већег броја повређених извршити тријажу и позвати Хитну медицинску помоћ (ХМП) на телефон 194. Прво збрињавати најтеже повређене.</p> <p><b>Медицинску помоћ</b> повређеним пружају екипе Хитне медицинске помоћи Дома здравља Ужице, одмах након пристизања и превозењем хитних случајева у Дом здравља и евентуално у надлежну општу болницу, на даље медицинско збрињавање.</p> <p>Хоспитализацију повређених и оболелих вршити у надлежној општој болници.</p>			
5	<b>Гашење пожара изазаваних земљотресом</b>	<p>У случају настанка мањих пожара, одмах искључити напајање ел.енергијом и ангажовањем сопствених снага и средстава приступити локализацији и гашењу пожара.</p> <p>У случају настанка већег пожара одмах позвати у помоћ Ватрогасно-спасилачку јединицу МУП на телефон 193 и приступити локализацији пожара ангажовањем сопствених снага.</p>	Повереници ЦЗ	Радници са положеним стручним испитом из ЗОП и ВСЈ	План евакуације и упутства за поступање у случају пожара и Првила ЗОП

6	<b>Спровођење мера ублажавања и отклањања непосредних последица земљотреса</b>	Процена и утврђивање висине настале штете Санирање настале штете и отклањање последица. Обавештавање надлежног Штаба за ванредне ситуације	Директор	Комисија за процену насталих штета Повереник ЦЗ у сарадњи са ЈП и ЈКП.	
7	<b>Успостављање нормалног режима рада</b>	Провера исправности инсталација. Обавештавање надлежног Штаба за ванредне ситуације	Директор	Сви радници	

### 1.1.3. ПОДСЕТНИК ЗА РАД ДИРЕКТОРА У СПРОВОЂЕЊУ ЗАДАТАКА У ЗЕМЉОТРЕСУ

(ПД-2)

Ред. број	ЗАДАТАК	САРАЂУЈЕ	РОК ИЗВРШЕЊА	ПРИМЕДБА
1	2	3	4	5
1	Доношење наредбе о спровођењу превентивних мера заштите од земљотреса и спровођење мера заштите предвиђених Планом ЗиС.	Општинска управа Ужице, секретар Академије и наставник географије	У периоду пре земљотреса	
2	Одмах након главног удара прикупити информације о последицама насталим након главног удара земљотреса и организовати прикупљање информација о земљотресу (епицентар, јачина и датим инструкцијама надлежних служби) и извршити обавештавање радника.	Секретар Академије и повереници ЦЗ	Одмах након главног удара	<i>www.seizmo.rs</i> <i>www.emsc.eu</i>  Оперативни центар-112 Ужице (тел 1985)
3	Приоритет у првој фази је збрињавања евентуално повређене деце и запослених, указивањем прве помоћи кроз личну, узајамну и колективну заштиту. У случају повреда које захтевају медицинску помоћ одмах позвати Хитну медицинску помоћ на телефон 194. У случају пожара који је настао након земљотреса, уколико није могуће локализовати и угасити пожар ангажовањем сопствених снага и средстава одмах затражити помоћ ватрогасно-спасилачке јединице на телефон 193.	Повереник ЦЗ	Одмах	У складу са документима Плана прве помоћи



4.	Формирати стручну комисију и хитно утврдити стање објекта и предузети мере заштите.	Директор, секретар Академије и повереник ЦЗ	Након збрињавања повређених и престанка трешње	У сарадњи са Општинаском управом Ужице
5	Реализација задатака које је наредио надлежни Штаб за ванредне ситуације.	Повереник ЦЗ		Остварити сарадњу са надлежним органима јединице локалне управе
6	Достављање извештаја надлежног Штаба за ванредне ситуације о стању угрожености и предузетим мерама на санацији последица изазваних земљотресом.	Секретар Академије и повереник ЦЗ	Одмах након спроведеног збрињавања, сагледавања стања и престанка трешње	Остварити сарадњу са Општинаском управом Ужице.
7	Налаже мере безбедности током спровођења задатака и активности на заштити и спасавању од земљотреса.	Секретар Академије, повереник ЦЗ и запослени	Одмах након главног удара	

**1.1.4. ПОДСЕТНИК ЗА РАД ПОВЕРЕНИКА ЦИВИЛНЕ ЗАШТИТЕ  
У СПРОВОЂЕЊУ ЗАДАТАКА У ЗЕМЉОТРЕСУ**

(ПД-2)

Ред. број	ЗАДАТАК	САРАЂУЈЕ	РОК ИЗВРШЕЊА	ПРИМЕДБА
1	2	3	4	5
1	Упознаје се са Планом заштите и спасавања Академије и Правилник о раду повереника и заменика повереника цивилне заштите и критеријумима за њихово именовање, затим познаје запослене са чињеницом да је њихов повереник цивилне заштите, његовим дужностима и њиховим обавезама током спровођења личне и узајамне заштите и мера цивилне заштите.	Секретар Академије и запослени	Одмах након дужност повереникан именовања	План ЗиС Академије, Правилник о раду повереника и заменика повереника цивилне заштите и критеријумима за њихово именовање ("Сл. гласник РС", број 102/2020).
2	Учешће у изради наредбе о спровођењу превентивних мера заштите од земљотреса у Академији и спровођењу превентивних меза заштите по Плану ЗиС Академије.	Секретар Академије, наставници географије и физике	У периоду пре земљотреса, одмах након доношења Плана ЗиС	План ЗиС
3	Одмах након главног удара земљотреса прикупити информације о последицама и организовати прикупљање информација о земљотресу (епицентар, јачина и датим инструкцијама надлежних служби) и извршити обавештавање радника и студената.	Секретар Академије, наставници географије и запослени	Одмах након главног удара	<a href="http://www.seizmo.rs">www.seizmo.rs</a> <a href="http://www.emsc.eu">www.emsc.eu</a> Оперативни центар-112 Ужице (тел 1985)
4	Приоритет у првој фази је збрињавања евентуално повређених студената и запослених, указивањем прве помоћи кроз личну, узајамну и колективну заштиту.  У случају повреда које захтевају медицинску помоћ одмах позвати Хитну медицинску помоћ на телефон 194.	запослени	Одмах	У складу са документима Плана прве помоћи

	У случају пожара који је настао након земљотреса, уколико није могуће локализовати и угасити пожар ангажовањем сопствених снага и средстава одмах затражити помоћ ватрогасно-спасилачке јединице на телефон 193.			
5.	Учешће у раду стручне комисију за утврђивање насталих штета на објектима Академије и инфраструктури.	Запослени	Након збрињавања повређених и престанка трешње	У сарадњи са надлежним органима ЈЛС
6	Реализација задатака које је наредио надлежни Штаб за ванредне ситуације и директор Академије.	запослени	Одмах по добијању наредбе	Остварити сарадњу са надлежним органима јединице локалне управе
7	Учешће у изради извештаја о стању угрожености студената, запослених и материјалних добара Академије и предузетим мерама на санацији последица изазваних земљотресом.	Запослени	По наредби директора	Остварити сарадњу са Општинаском управом Ужице .
8	Налаже мере безбедности током спровођења задатака и активности на заштити и спасавању од земљотреса.	запослени	Одмах након главног удара	План ЗиС
9.	Предузима мере да се запослени и студенти упознају са знацима за узбуњивање и поступцима реаговања на њих;	Секретар Академије	Два пута годишње	Знаци за узбуњивање и План ЗиС - узбуњивање
10.	Даје упутства запосленима о предузимању превентивних мера у својој непосредној околини у циљу спречавања или умањења последица земљотреса;	Секретар Академије и запослени	Сталан задатак	План ЗиС

# ЗЕМЉОТРЕС

ШТА ЈЕ ТО?



Земљотрес настаје када се два блока стена нагло покрену дуж раседа.

Земљотрес је природна појава која прати настанак рељефа.

## Сейзмички таласи

Настају приликом земљотреса и проширу се кроз целу Земљу, слично као када падне камен у воду. Са удаљеном од епицентра су све мањи и мањи.

Магнитудом се мери јачина у епицентру, па земљотрес може бити јак, умерен и слаб.

Сейсмологија је наука која се бави проучавањем и бележењем земљотреса.

Епицентар



**Интензитет** је мера колико је земљотрес штетан. Најслабији земљотрес који људи могу да осете има интензитет III степена а најјачи који могу да се догоде су X степени.

У Србији нема катастрофалних земљотреса али могу да достигну интензитет до VIII степени.



Земљотрес од IV степена осете сви у епицентру.

Слаби земљотреси плаше људе а оштећују нешто старије куће и то само у епицентру.

На V степени, на старим кућама, појављују се мала оштећења. Нове куће су безбедније.

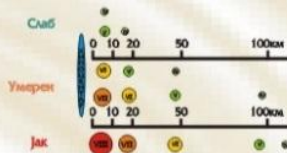
На већим интензитетима оштећења су већа нарочито на старим кућама зиданим само од шпигле.

Јак земљотрес прати веће штете у епицентру од умереног и осете га на већем растојању од епицентра.

**НИКО** не може да га предвиди али **СВАКО** може да научи како да се од земљотреса **ЗАШТИТИ**.

Највећи интензитет од VIII степени тешко оштећује старе куће зидане само од шпигле. На новим кућама ојачаним армираним бетоном оштећења су знатно мања.

Што је даљи од епицентра земљотрес све више губи снагу па му је интензитет све мањи и мањи.

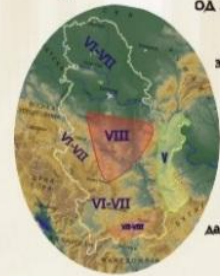


Колико је интензитет на неком растојању од епицентра зависи од јачине земљотреса у епицентру.

Тако јак земљотрес у епицентру има VIII а на 50 километара од тог места VI степени.

На 100 километара током изгуби снагу да му је интензитет само V степени.

## Карта опасности од земљотреса



показује који **ИНТЕНЗИТЕТ** земљотреси могу да достигну у неком крају Србије.

Она нас **УПОЗОРАВА** о јачини земљотреса од којих треба да се **ЗАШТИТИМО**.

Трескање које земљотрес изазива јак плаши људе. У епицентру их плаши највише чак и када је слабо јер се чује и звук сличан тупави, праску или пуцању. Људе тада узхвати паника и чине неразумне ствари од страха. **ПАНИКА** је најгора и најопаснија последица земљотреса која се **МОРА** савладати. Како? **НАУЧИ** све о заштити од земљотреса.

# ЗЕМЉОТРЕС

Како се заштитити?

Пре земљотреса

Према месту где живиш и интензитету земљотреса који може да се догоди у твојем крају утврди како се твоја кућа може оштећити. Нове куће су безбедне а старе се могу ојачати.

Са родитељима одреди безбедна места у кући и школи. То су места испод стола или куле, даље од прозора и великих стаклених површина као и намештаја који може да се преврне.

У старим кућама безбедна места су довратак и уз носеће зидове.

Са старијима учврсти полице и регале за зид. Велике слике и огледала поставите даље од места где се спава и такође их причврстите за зидове.

Не држи на пољани изнад кревета ништа што у току земљотреса може да падне на тебе.

Припреми батеријску лампу и трансисторски пријемник са резервним батеријама.

Републички сейсмолошки завод има тачне и проверене информације о земљотресима, које доставља љубавицима заштите. Распитај се у Штабу која локална радио станица преноси вести о непогодама. У току припреме можеш да позовеш Завод на дежурни телефон 011-32-27-013 или да погледаш презентацију [www.setsmo.sr.gov.yu](http://www.setsmo.sr.gov.yu)

## За време земљотреса

Када осетиш земљотрес **НЕ ПАНИЧИ**, не покушавај да бежиш. Ако си у школи, кући или било ком затвореном простору **спусти се на под, скупљај се и закљони главу.**

**Није** довољно да само закљониш главу.

Уклопи се од прозора и полица са којих нешто може да падне на тебе.

У старим зградама стани у довратак.

Ако те земљотрес затекао на спавану спусти се поред кревета и закљони главу.

Све док земљотрес траје избегавај степенације и лифт.

## После земљотреса

Ако је изостало осветљење искористи лампу коју имаш спремно.

Не пали свеће и вибице.

Телефонирај само ако је неопходно. Слушај обавештења са локалне радио станице. Ту ћеш чути када је дозвољена поновна употреба воде за пиће и сва остала неопходна упутства.

Ако је објекат оштећен изађи из њега мирно без панике у логичном реду.

Помери се на отворен простор даље од зграда, уличних светлања и водова.

На пољани, игралишту сачекај дозволу стручњака за повратак у оштећене објекте.

После земљотреса можете имати несаницу и ноћне море. Обавезно разговарајте о томе са родитељима.

Страх од земљотреса можете имати осећају СВИ али и СВИ могу да науче да га савладају.

О земљотресима круже разне гласине, али ако си пажљиво прочитао овај нећеш им веровати.

## **1.2. ЗАШТИТА И СПАСАВАЊЕ ОД ПОПЛАВА**

- 1.2.1. Шематски приказ субјеката који се ангажују у заштити и спасавању од поплава;
- 1.2.2. Преглед активности у спровођењу заштите и спасавања од поплава (ПД-1);
- 1.2.3. Подсетник за рад директора у поплавама (ПД-2);
- 1.2.4. Подсетник за рад повереника цивилне заштите у поплавама (ПД-2);
- 1.2.5. Прилог-1: Метео и хидро-аларм (РХМЗ Србије);

## ЗАШТИТА И СПАСАВАЊЕ ОД ПОПЛАВА

/Текстуални део/

Заштита и спасавање од поплава Академија струковних студија Западна Србија, подразумева спровођење мера заштите и спасавања студената, запослених и материјалних добара, који могу бити угрожени поплавама (објекат Одсека Ваљево).

План заштите и спасавања од поплава подразумева планирање и спровођење мера у случају непосредне опасности од поплава (припреме за спровођење мера заштите од поплава; осматрање и извиђање стања водостаја; правовремено обавештавање угрожених студената и радника о опасности од поплава - узбуњивање, правовремену евакуацију студената, радника и материјалних добара), као и планирање и спровођење мера по наступању поплава (одбрана од поплава; евакуација и збрињавање пострадалих са поплавлјеног подручја; испумпавање воде; санирање последица и ревитализација).

Министарство надлежно за област водопривреде, ЈВП Србијаводе и органи ЈЛС , израђују и доносе планска документа и референтне карте на основу посебног закона којим се уређује управљање водама и заштита од штетног дејства вода и полазна су документа у Плану заштите и спасавања од поплава (Оперативни план за одбрану од поплава за воде I реда и Оперативни план за одбрану од поплава за воде II реда).

План заштите и спасавања од поплава Академије, разрађује оперативне поступке у случају поплава, прецизира носиоце активности и њихове задатке у извршавању мера и задатака заштите и спасавања, садржи преглед снага које се могу ангажовати на отклањању последица, обезбеђује планско ангажовање расположивих ресурса Академије и других надлежних субјеката.

Овај план се активира тек када се покаже да је интензитет опасности толики да органи државне управе и локалне самоуправе надлежни за послове водопривреде и јавна водопривредна предузећа нису у могућности да организују адекватну заштиту од поплава.

Одбрана од поплава обухвата одбрану од великих вода (спољних и унутрашњих) и може бити **редовна и ванредна**.

**У случају ако постоји опасност да најављена хидролошка ситуација знатно превазиђе услове ванредне одбране од поплава, и/или да стање заштитних водних објеката и људски и материјални потенцијал нису довољни за ефикасну одбрану од поплава, лице одређено оперативним планом обавештава орган надлежан за ванредне ситуације о потреби проглашења ванредне ситуације.**

Одбрану од поплава организује и спроводи јавно водопривредно предузеће (ЈВП „Србијаводе“) на водама I реда, а на водама II реда град Ваљево, у складу са општим планом и оперативним плановима за одбрану од поплава.

ЈВП „Србијаводе“ Београд, управља водним објектима за уређење водотока и за заштиту од поплава на водама I реда у сливу реке Колубара, водним објектима за заштиту од ерозије и бујица на сливовима и брине се о њиховом наменском коришћењу, одржавању и чувању. Водопривредна организација "Ерозија" Ваљево задужена је за одржавање слива р.Колубаре.

Водним објектима за уређење водотока и заштиту од поплава на водама II реда и осталим водним објектима за заштиту од ерозије и бујица који су у јавној својини, управљају и брине о њиховом наменском коришћењу, одржавању и чувању органи града Ваљева.

### *Стање система заштите од поплава*

Системи за одвођење површинских вода у рејону Академије - Одсек Ваљево не одржавају се редовно, што често услед таложења вученог наноса, појаве корова и шибља, доводи до загушења кишне канализације и каналске мреже, што код великих кишних падавина проузрокује појаву површинских вода на парцели Академије - Одсек Ваљево.

### *Систем прогнозе и упозорења о наиласку великих вода у Републици Србији*

Карактеристике оперативног система за прогнозе и упозорења Републички хидрометеоролошки завод (РХМЗ), као посебна организација за вршење стручних послова од интереса за Републику, сагласно Закону о метеоролошкој и хидролошкој делатности, представља центар за осматрање, мерење, прикупљање, обраду, анализу и издавање хидролошких података и информација.

Завод обезбеђује хидролошке информације: субјектима задуженим за одбрану од поплава, за потребе међународне сарадње по основу међународних конвенција (Светска метеоролошка организација, Дунавска комисија, Европски систем за упозоравање и најаве) и билателарне сарадње, као и средствима јавног информисања.

Општи план за одбрану од поплава дефинише обавезе Завода изван периода одбране од поплава, током проглашене одбране од поплава, као и по проласку таласа великих вода. Завод је дужан да дневно обавештава о хидрометеоролошким приликама, укључујући и оне које би захтевале проглашење одбране од поплава пре достизања утврђених критеријума.

У периоду одбране од поплава Завод има обавезу да свакодневно доставља комплетне хидролошке и метеоролошке извештаје, прогнозе и упозорења: главном координатору и координатору одбране од поплава, главном руководиоцу и руководиоцу одбране од поплава на водном подручју, Националном центру-112 и надлежним Оперативним центрима-112 и Оперативном центру система одбране.

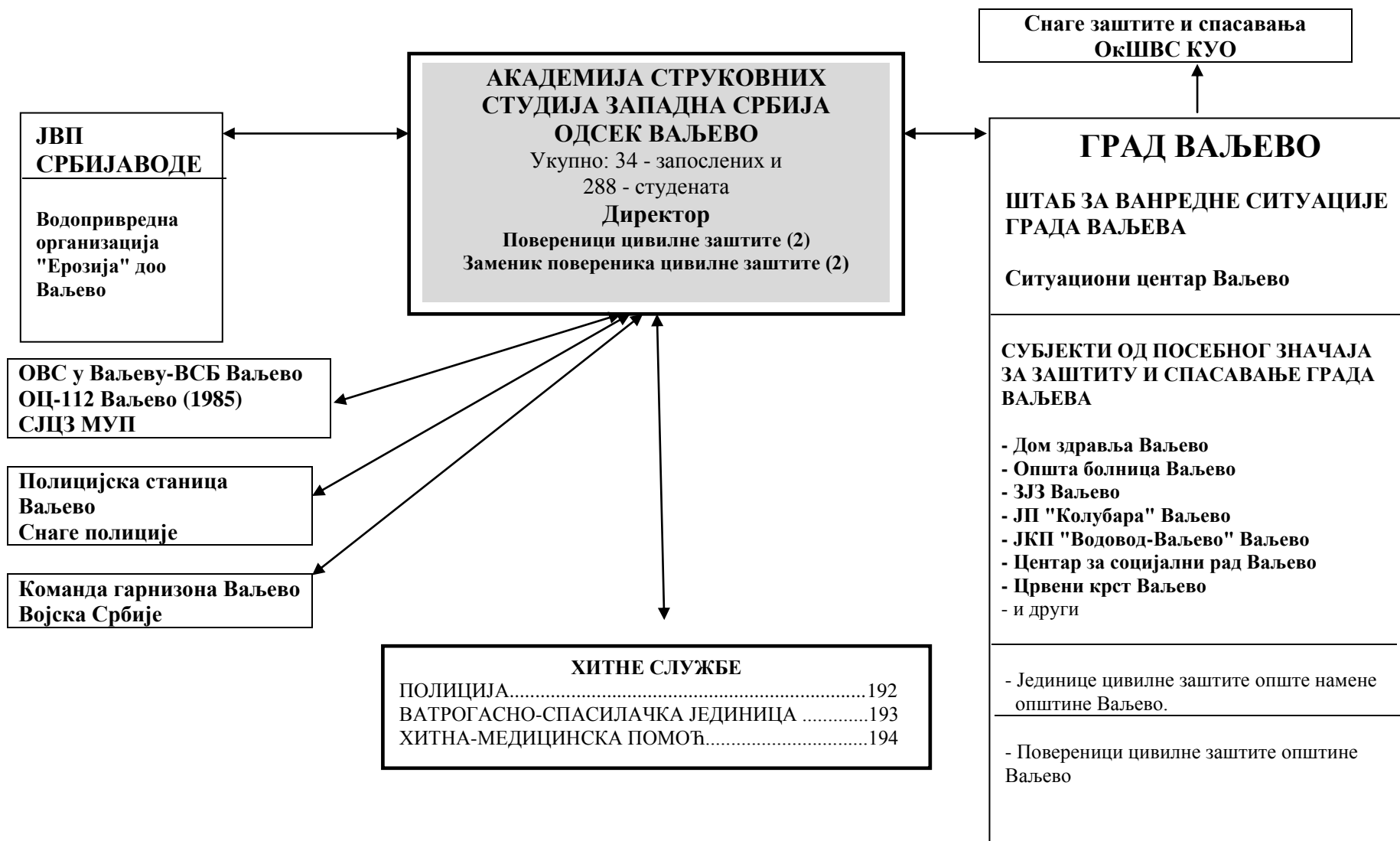
По проласку таласа великих вода, Завод је дужан да изврши анализу хидролошких и метеоролошких услова који су условили регистроване режиме на водотоцима.

Информације о хидролошкој ситуацији на рекама достављају се и средствима информисања. У периоду одбране од поплава путем дневне штампе, радија и телевизије информише се грађанство о тренутном стању и очекиваним порастима водостаја на потенцијално угроженим подручјима.

На WEB презентацији Завода: **[www.hidmet.gov.rs](http://www.hidmet.gov.rs)** корисницима су на располагању: хидролошки подаци, прогнозе водостаја, информације, најаве и упозорења и ХИДРО АЛАРМ – интернет најаву опасних хидролошких појава (великих и поплавних вода, малих вода и нагомилавања леда) као подршка ефикасној одбрани и заштити од поплава. Хидро алармом је покривено 16 водотока (Колубара и друге ), односно речних сектора и исти се ажурира свакодневно, за текући и за наредна два дана.

На реци Колубари прати се хидролошка станица "Ваљево".

## 1.2.1. ШЕМАТСКИ ПРИКАЗ СУБЈЕКТА КОЈИ СЕ АНГАЖУЈУ У ЗАШТИТИ И СПАСАВАЊУ ОД ПОПЛАВА





1.2.2. ПРЕГЛЕД АКТИВНОСТИ У СПРОВОЂЕЊУ ЗАШТИТЕ И СПАСАВАЊА ОД ПОПЛАВА

(ПД-1)

Рб	АКТИВНОСТ	ПОСТУПАК У СПРОВОЂЕЊУ АКТИВНОСТИ	НОСИЛАЦ АКТИВНОСТИ	САРАЂУЈЕ	Напомена (прилог)
1	2	3	4	5	6
1.	<p><b>СПРОВОЂЕЊЕ ПРЕВЕНТИВНИХ МЕРА ЗАШТИТЕ ОД ПОПЛАВА У ПЕРИОДУ ПРЕ НАСТАНКА ОПАСНОСТИ:</b></p> <p><b>1) Ажурирање Процене ризика од катастрофа и Плана заштите и спасавања.</b></p> <p><b>2) Редовно одржавање постојећих система за заштиту од поплава на р. Колубари, кишној канализацији и каналској мрежи за одвођење површинских вода у рејону објекта Академије-Одсека Ваљево</b></p> <p><b>3) Обука и вежбе цивилне заштите</b></p>	<p>Ангажовањем овлашћеног правног лица редовно вршити ажурирање Процене ризика од катастрофа и Плана заштите и спасавања Академија струковних студија Западна Србија.</p> <p>У сарадњи са Градском управом Ваљево и ЈКП "Водовод-Ваљево" Ваљево, обезбедити редовно одржавање кишне канализације и каналске мреже у рејонима објекта Академије - Одсек Ваљево.</p> <p>У сарадњи са Градском управом Ваљево и Одељењем за ванредне ситуације у Ваљеву спроводити обуку одговорних лица, повереника цивилне заштите и запослених.</p> <p>Након спроведене обуке организовати и изводити и вежбе ЦЗ.</p>	Директор	Секретар Академије, повереник ЦЗ и овлашћено правно лице	<p>Процена ризика од катастрофа и План заштите и спасавања</p> <p>План заштите и спасавања града Ваљева</p>

2.	<p><b>СПРОВОЂЕЊЕ МЕРА ЦИВИЛНЕ ЗАШТИТЕ У СЛУЧАЈУ НЕПОСРЕДНЕ ОПАСНОСТИ ОД ПОПЛАВА:</b></p> <p><b>1)Одмах након пријема обавештења о метеоролошкој и хидролошкој опасности, проглашењу редовне и ванредне одбране од поплава у сливу р.Колубаре и проглашењу ванредне ситуације ставити у приправност све запослене.</b></p> <p><b>2)Обавештавање и рано упозоравање радника и надлежних служби.</b></p> <p><b>3)Мере заштите од поплава у периоду непосредне опасности.</b></p>	<p><u>Успоставити непрекидно дежурство</u> на нивоу Одсека Ваљево и активирати поверенике цивилне заштите.</p> <p><u>Организовати праћење метеоролошке и хидролошке ситуације у сливу р.Колубаре на хидролошкој станици "Ваљево".</u></p> <p><u>Остварити сарадњу са Хидрометеоролошком станицом Ваљево.</u></p> <p><u>У периоду ванредне ситуације непрекидно пратити метеоролошку ситуацију и хидролошку ситуацију на р.Колубари.</u></p> <p>Податке континуирано преузимати са сајта РХМЗ: <a href="http://www.hidmet.gov.rs">www.hidmet.gov.rs</a> , Оперативног центра -112 Ваљево (тел.1985). У случају немогућности праћења водостаја преко хидролошке станице "Ваљево" вршити осматрање водотока.</p> <p>Након пријема обавештења о раној најави метеоролошке и хидролошке опасности <u>извршити обавештавање свих запослених и студената.</u></p> <p>У периоду непосредне опасности у сарадњи са Градском управом управом Ваљево и ЈКП "Водовод-Ваљево" Ваљево, обезбедити потребан број врећа са песком и <u>поставити "зечији насип" и спречити продор воде у објекат.</u></p>	Директор	Секретар Академије, Повереник ЦЗ Запослени Студенти	<p>План заштите и спасавања</p> <p>Оперативни план одбране од поплава града Ваљева</p>
----	---	---	----------	---	--

	<p><b>4)Узбуњивање врши Оперативни центар 112 Ваљево преко система јавног узбуњивања.</b></p> <p><b>5)Интерно узбуњивање деце и запослених.</b></p>	<p>У сарадњи са Градском управом Ваљево и ЈКП "Водовод-Ваљево" Ваљево и управљачем саобраћајница <u>обезбедити функционисање система за одвођење површинских вода у ул.Вука Караџића.</u></p> <p>Обавештавање и узбуњивање о опасности од поплава извршиће Оперативни центар -112 Ваљево и Штаб за ванредне ситуације града Ваљева.</p> <p><u>Интерно узбуњивање запослених и студената извршиће директор преко дежурног радника службе обезбеђења и повереника ЦЗ.</u></p>			<p>Знаци за узбуњивање.</p>
<p>3</p>	<p><b>МЕРЕ ЦИВИЛНЕ ЗАШТИТЕ КАДА НАСТУПИ ОПАСНОСТ ОД ПОПЛАВА:</b></p> <p><b>1) Спасавање угрожених радника, студената и материјалних добара</b></p> <p><b>2) Евакуација</b></p>	<p>Остварити сарадњу и координацију активности са Градском управом Ваљево и Штабом за ванредне ситуације града Ваљева.</p> <p><u>У периоду ванредне ситуације непрекидно пратити метеоролошку ситуацију и хидролошку ситуацију на р.Колубари.</u></p> <p>Информације о угрожених запослених и корисника услуга, објеката и саобраћајница достављати Ватрогасно-спасилачкој јединици, дежурној служби Полицијске станице, Оперативном центру-112 Ваљево и Штабу за ванредне ситуације града Ваљева преко Ситуационог центра Ваљево.</p> <p><u>У случају ране најаве метеоролошке и хидролошке опасности које могу изазвати поплаве, Штаб за ванредне ситуације града Ваљева донеће правовремено наредбу о прекиду рада угрожених објеката јавних установа, привредних друштава и других субјеката на угроженим – поплавним</u></p>	<p>Директор</p>	<p>Повереници ЦЗ, запослени и студенти</p>	

	<p><b>3)Спровођење мера одбране од поплава</b></p>	<p><u>подручјима, чиме се избегава извршење евакуације студената и запослених.</u></p> <p><u>У случају изненадне опасности услед преливања одбрамбених насипа на реци Колубара у насељеном месту Ваљево и могућности појаве поплавног таласа који може угрозити објекат Академије - Одсек Ваљево, ОДМАХ извршити евакуацију студената, запослених, и покретних материјалних добара не чекајући наредбу Штаба за ванредне ситуације.</u></p> <p>У складу са развојем ситуације спроводити мере заштите и спасавања које нареди штаб за ванредне ситуације града Ваљева.</p> <p>У коридинацији са ангажованим снагама заштите и спасавања спроводити мере заштите угрожених објеката.</p> <p>Приоритет је заштита студената и запослених.</p> <p>Постављање зечијих насипа вршити у циљу спречавања продора воде. Код изградње зечијих насипа консултовати стручњаке водoprивредне организације "Ерозија" Ваљево.</p> <p>Дисперзија материјалних добара на више етаже, склањање МТС и друге активности на заштити имовине.</p>	<p>Директор</p>	<p>Повереници ЦЗ, запослени и студенти</p>	
<p>4</p>	<p><b>МЕРЕ УБЛАЖАВАЊА И ОТКЛАЊАЊА НЕПОСРЕДНИХ ПОСЛЕДИЦА ОД ПОПЛАВА</b></p> <p><b>1)Процена насталих штета на имовини</b></p>	<p>Настале штете утврдити у најкраћем могућем року и одмах пријавити Градској управи Ваљево – Комисији за процену штета од елементарних непогода и осигуравајућем друштву.</p>	<p>Директор</p>	<p>Повереници ЦЗ, запослени и студенти</p>	<p>План заштите и спасавања</p>

<p><b>2) Асанација</b></p>	<p>Асанацију поплављеног објекта и површина извршити првенствено ангажовањем сопствених људских и материјалних ресурса и других субјеката од посебног значаја за заштиту и спасавање града Ваљева, првенствено ЈКП "Видрак" Ваљево и других у координацији са Штабом за ванредне ситуације града Ваљева.</p>			
<p><b>3) Ревитализација</b></p>	<p>Прво се врши уклањање муља. Након тога врши се спирање и након сушења вршити дезинфекцију поплављених површине. Дезинфекцију врши Завод за јавно здравље и друга овлашћена правна лица која ангажује штаб.</p> <p>Након извршене асанације, потребно је ангажовањем стручњака сачинити План ревитализације објекта и инсталација Академије - Одсека Ваљево.</p> <p>У случају оштећења инфраструктуре (цевовода за водоснабдевање и грејање, енергетике, саобраћајница, кишне канализације, телекомуникација и других), ОДМАХ након сагледавања стања обавестити Штаб за ванредне ситуације града Ваљева, Ситуациони центар Ваљево и надлежне јавне службе.</p>			

### 1.2.3. ПОДСЕТНИК ЗА РАД ДИРЕКТОРА У СПРОВОЂЕЊУ ЗАДАТАКА У ПОПЛАВАМА (ПД -2)

Рб	ЗАДАТАК	САРАБУЈЕ	РОК ИЗВРШЕЊА	ПРИМЕДБА
1	2	3	4	5
1.	<p>Након издавања упозорења о метеоролошкој и хидролошкој опасности (метео и хидро-аларм) од РХМЗ, Градске управе Ваљево или Штаба за ванредне ситуације града Ваљево извршити анализу ситуације и предузети мере заштите у складу са Планом заштите и спасавања Академије.</p> <p><b>Одмах успоставити непрекидан мониторинг метеоролошке ситуације и хидролошке ситуације у сливу р.Колубара.</b></p>	Секретар Академије, наставници географије и повереници цивилне заштите	Одмах	<p><a href="http://www.hidmet-gov.rs">www.hidmet-gov.rs</a>  <a href="http://www.meteoalarm.rs">www.meteoalarm.rs</a>  <a href="http://www.meteoalarm.eu">www.meteoalarm.eu</a></p> <p>Посебну пажњу посветити праћењу метеоролошке ситуације (падавине) и хидролошке (водостај, протицај)</p>
2.	<p>Након пријема обавештења о проглашењу „ метео или хидро аларма“ и најаве екстремно великих кишних падавина, које могу изазвати појаву великих вода и угрозити функционисање објекта Академије - Одсек Ваљево и проузроковати поплаве - одмах у складу са планом предузети мере цивилне заштите (рано упозоравање, узбуњивање, заштита од поплава, евакуација и др).</p>	Секретар Академије, повереник цивилне заштите и сви запослени	За време трајања опасности	<p>Локални Оперативни план одбране од поплава града Ваљево</p> <p>Оперативни План за одбрану од поплава на водама првог реда.</p>
3.	<p>Одмах ставити у приправност поверенике цивилне заштите и запослене у Одсеку Ваљево.</p>	Секретар Академије, повереници цивилне заштите	За време трајања опасности	

4	У случају неповољног развоја ситуације и угрожавања објекта, предложити општинској управи и штабу, да се прогласи „ванредна ситуација“ на угроженом подручју и предузму мере заштите од поплава, ангажовањем ЈВП Србијаводе (ВО "Ерозија" Ваљево) и субјеката од посебног значаја за заштиту и спасавање града Ваљева.	Градска управа Ваљево, Ситуациони центар Ваљево и други надлежни органи	За време трајања опасности	Локални Оперативни план одбране од поплава града Ваљева  Оперативни План за одбрану од поплава на водама првог реда
5	Донети наредбу о спровођењу мера цивилне заштите, првенствено мера заштите и спасавање од поплава а по потреби и других (евакуација, збрињавање, ПМП и др). У складу са развојем ситуације на водотоковима, потребно је правовремено извршити евакуацију корисника услуга из приземља на спрат објекта, пре доласка врха поплавног таласа.	Секретар Академије, повереници цивилне заштите	У периоду непосредне опасности од поплава.	Остварити координацију са секторским руководиоцем одбране од поплава на водама првог реда.
6.	Остварити сарадњу са Штабом за ванредне ситуације града Ваљева, Градском управом Ваљево и Ситуационим центром Ваљево и другим надлежним органима и све активности на спровођењу одбране од поплава у сливу р. Колубара, извршавати у координацији са штабом за ванредне ситуације и секторским руководиоцем одбране од поплава на водама првог реда.	Секретар Академије, повереници ЦЗ	За време трајања ванредне ситуације	Локални Оперативни план одбране од поплава града Ваљева  Оперативни План за одбрану од поплава на водама првог реда
7.	За време трајања ванредне ситуације руковођење и координацију свих активности на спровођењу мера цивилне заштите вршиће директор, преко повереника цивилне заштите.	повереници ЦЗ	За време трајања ванредне ситуације	Активности спроводити по Плану заштите и спасавања

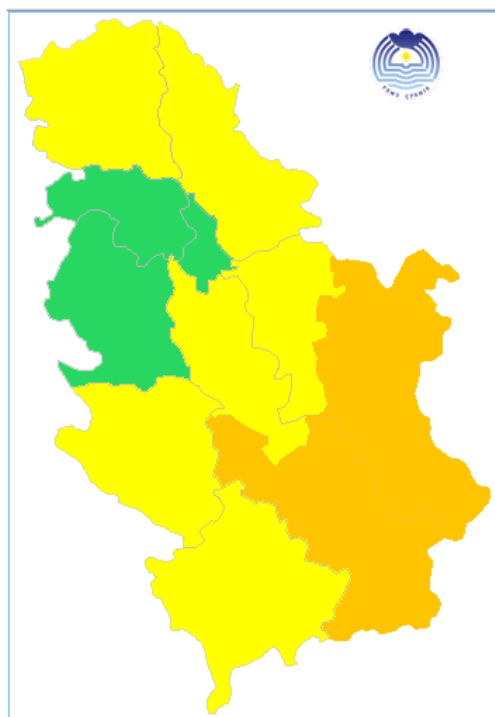
**1.2.4. ПОДСЕТНИК ЗА РАД ПОВЕРЕНИКА ЦИВИЛНЕ ЗАШТИТЕ У СПРОВОЂЕЊУ ЗАДАТАКА У ПОПЛАВАМА  
(ПД -2)**

Рб	ЗАДАТАК	САРАЂУЈЕ	РОК ИЗВРШЕЊА	ПРИМЕДБА
1	2	3	4	5
1.	<p>Након издавања упозорења о метеоролошкој и хидролошкој опасности (метео и хидро-аларм) од РХМЗ, Градске управе Ваљево или Штаба за ванредне ситуације града Ваљево, извршити анализу ситуације и предузети мере заштите у складу са Планом заштите и спасавања Академије.</p> <p><b>Одмах успоставити непрекидан мониторинг метеоролошке и хидролошке ситуације у сливу р. Колубара преко хидролошке станице "Ваљево".</b></p>	Стручна служба Одсека Ваљево	Одмах	<p><a href="http://www.hidmet-gov.rs">www.hidmet-gov.rs</a> <a href="http://www.meteoalarm.rs">www.meteoalarm.rs</a> <a href="http://www.meteoalarm.eu">www.meteoalarm.eu</a></p> <p>Посебну пажњу посветити праћењу метеоролошке ситуације (падавине) и хидролошке (водостај, протицај)</p>
2.	<p>Након пријема обавештења о проглашењу „ метео или хидро аларма“ и најаве екстремно великих кишних падавина, које могу изазвати појаву великих вода и угрозити функционисање објекта Академије-Одсек Ваљево и проузроковати поплаве - одмах у складу са планом предузети мере цивилне заштите (рано упозоравање, узбуњивање, заштита од поплава, евакуација и др).</p>	запослени	За време трајања опасности	<p>Локални Оперативни план одбране од поплава града Ваљево</p> <p>Оперативни План за одбрану од поплава на водама првог реда.</p>
3	<p>Упознаје запослене са чињеницом да је њихов повереник цивилне заштите, његовим дужностима и њиховим обавезама током спровођења личне и узајамне заштите и мера цивилне заштите.</p>	Секретар Академије и запослени	Одмах након именованја на дужност повереника ЦЗ	<p>Правилник о раду повереника и заменика повереника цивилне заштите и критеријумима за њихово именовање ("Сл. гласник РС", број 102/2020).</p>



4.	Одмах ставити у приправност поверенике и заменике повереника цивилне заштите и запослене у Одсеку Ваљево.	Стручне службе Одсека Ваљево	За време трајања опасности	
5	У случају неповољног развоја ситуације и угрожавања објекта, предложити општинској управи и штабу, да се прогласи „ванредна ситуација“ на угроженом подручју и предузму мере заштите од поплава, ангажовањем ЈВП Србијаводе (ПД "Ерозија" Ваљево) и субјеката од посебног значаја за заштиту и спасавање града Ваљева.	Градска управа Ваљево, Ситуациони центар Ваљево и други надлежни органи	За време трајања опасности	Локални Оперативни план одбране од поплава општине  Оперативни План за одбрану од поплава на водама првог реда
6	Донети наредбу о спровођењу мера цивилне заштите, првенствено мера заштите и спасавање од поплава а по потреби и других (евакуација, збрињавање, ПМП и др). У складу са развојем ситуације на водотоковима, потребно је правовремено извршити евакуацију корисника услуга из приземља на спрат објекта, пре доласка врха поплавног таласа.	Стручне службе Одсека Ваљево	У периоду непосредне опасности од поплава.	Остварити координацију са секторским руководиоцем одбране од поплава на водама првог реда.
7.	Остварити сарадњу са Штабом за ванредне ситуације града Ваљева , Градском управом Ваљево и Ситуационим центром Ваљево и другим надлежним органима и све активности на спровођењу одбране од поплава у сливу р. Колубара, извршавати у координацији са штабом за ванредне ситуације и секторским руководиоцем одбране од поплава на водама првог реда.	запослени	За време трајања ванредне ситуације	Локални Оперативни план одбране од поплава града Ваљева  Оперативни План за одбрану од поплава на водама првог реда
8.	За време трајања ванредне ситуацију руковођење и координацију свих активности на спровођењу мера цивилне заштите вршиће директор, преко повереника цивилне заштите.	Запослени	За време трајања ванредне ситуације	Активности спроводити по Плану заштите и спасавања

## 1.2.5. МЕТЕО И ХИДРО АЛАРМ



- Не захтева се посебна приправност.



- Време може бити опасно (потенцијално). Временске појаве које су прогнозиране нису неубичајене, али је потребан опрез ако планирате активности које су изложене метеоролошком ризику. Треба наставити са информисањем о очекиваним метеоролошким условима. Не предузимајте непотребне ризике.



- Време је опасно. Прогнозиране су опасне временске појаве, а таквог су интензитета да могу проузроковати материјалну штету и бити опасне по људе и животиње. Треба бити врло обазрив, свестан ризика и редовно информисан о детаљима очекиваних метеоролошких услова. Пратити савете које дају надлежне државне службе.



- Време је врло опасно. Прогнозиране су нарочито опасне временске појаве, а таквог су интензитета да могу проузроковати велику материјалну штету и бити веома опасне по безбедност људи и животиња. Треба се често информисати о детаљима очекиваних метеоролошких услова и ризика. Следи наредбе и савете надлежних државних служби.



Ветар



Снег/Лед



Магла



Екстремно високе температуре



Киша



Грмљавина

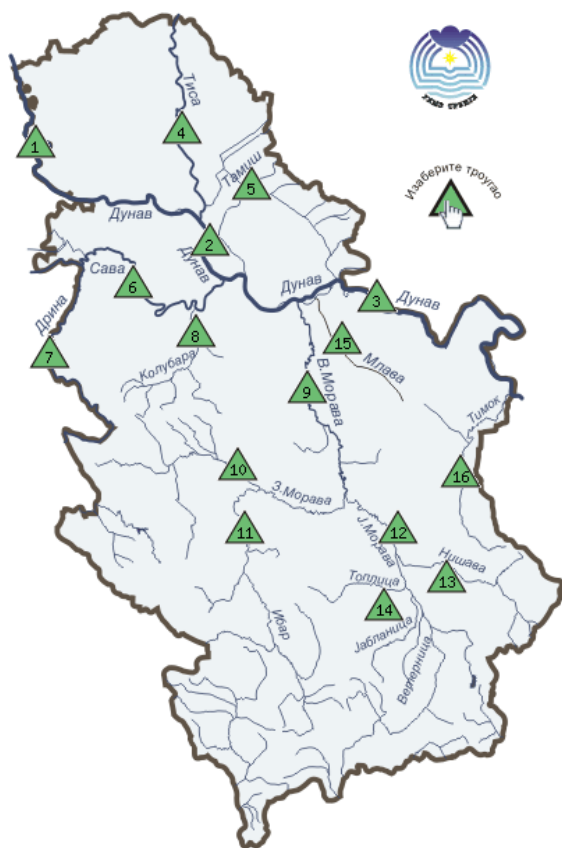


Шумски пожари





Екстремно ниске температуре


## ХИДРО АЛАРМ



Ранг аларма:

 - Нема упозорења.

 - Значајан пораст или опадање водостаја. Лед у покрету покрива водену површину од 10% до 40%. Појаве које би могле захтевати предузимање мера **редовне одбране од поплава или леда**.

 - Веома значајан пораст или опадање водостаја. Лед у покрету покрива водену површину од 50% до 100%-лед стоји. Појаве које би могле захтевати предузимање мера **ванредне одбране од поплава или леда**.

 - Екстремне хидролошке појаве и услови

### **1.3. ЗАШТИТА И СПАСАВАЊЕ ОД ПОЖАРА**

- 1.3.1. Шематски приказ субјеката који се ангажују у заштити и спасавању од пожара;
- 1.3.2. Преглед активности у спровођењу заштите и спасавања од пожара (ПД-1);
- 1.3.3. Подсетник за рад директора у пожарима (ПД-2);
- 1.3.4. Подсетник за рад повереника цивилне заштите у пожарима (ПД-2);

## ЗАШТИТА И СПАСАВАЊЕ ОД ПОЖАРА

План заштите и спасавања од пожара Академија струковних студија Западна Србија, заснован је на процени угрожености и на процени расположивих капацитета и могућности за заштиту од пожара.

По правилу код почетних малих пожара, са малим степеном угрожености људи и материјалних добара, интервенисаће радници који се налазе у објектима са завршеном обуком из области ЗОП и повереници цивилне заштите.

У случају пожара које није могуће локализовати и угасити ангажовањем радника Академије, интервенисаће надлежна ватрогасно-спасилачка јединица МУП-а.

У објектима Академије предузете су и спроведене све прописане превентивне мере заштите од пожара.

Приликом пројектовања и изградње објекта, обезбеђени су основни захтеви заштите од пожара тако да се у случају пожара:

- 1) очува носивост конструкције током одређеног времена;
- 2) спречи ширење ватре и дима унутар објекта;
- 3) спречи ширење ватре на суседне објекте;
- 4) омогући сигурна и безбедна евакуација радника и студената, односно њихово спасавање;

Основна обука радника из области заштите од пожара спроводи се према прописаном програму обуке. Током извођења обуке поред теретске наставе, обавезно се врши практична обука која обухвата начин руковања ватрогасним апаратима и хидрантском мрежом.

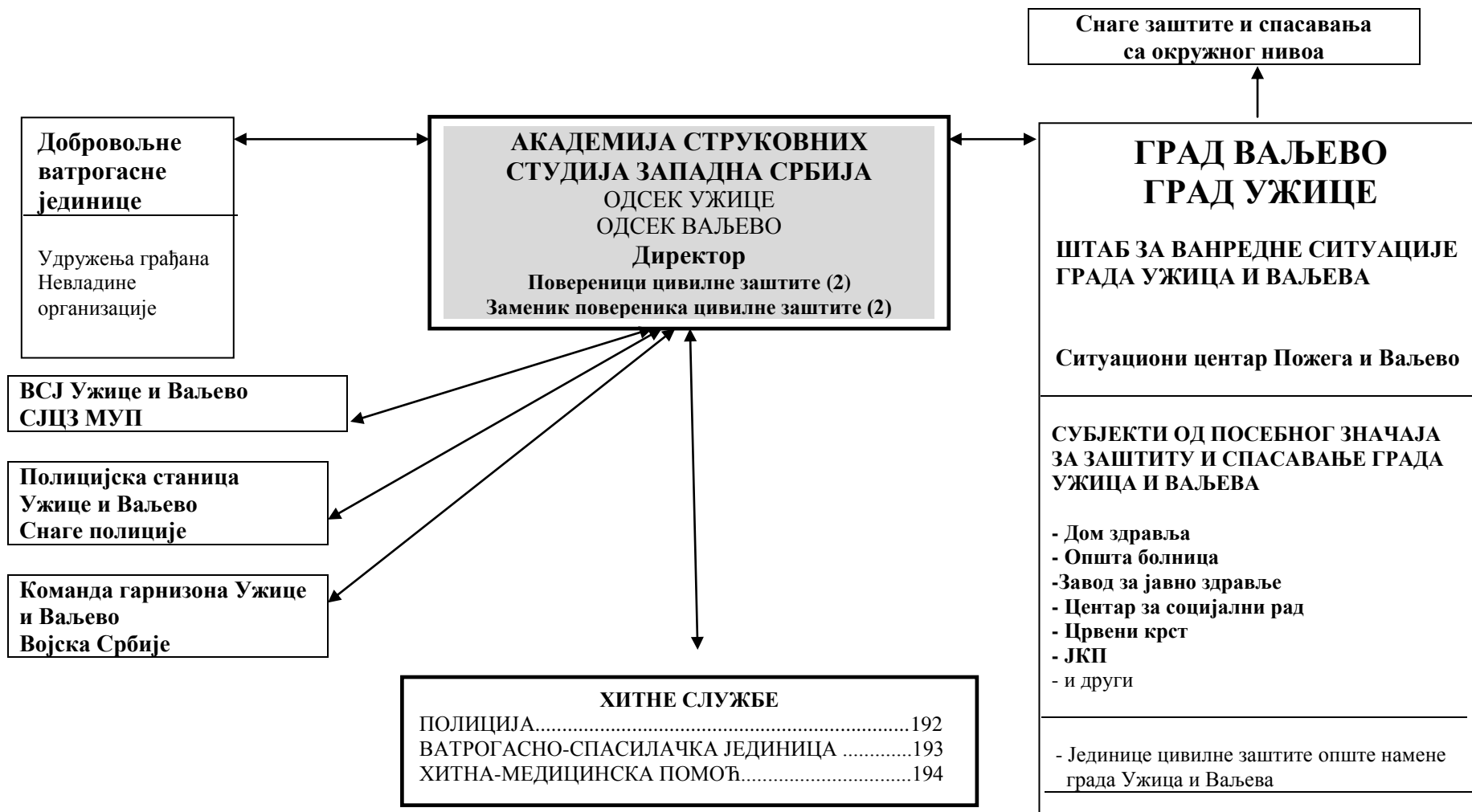
План евакуације и упутства за поступање у случају пожара, истакнути су на видним местима у објектима. Најмање једном годишње потребно је изводити кратке вежбе евакуације у случају пожара.

Објект Академије опремљен је ручним ватрогасним апаратима за гашење иницијалних пожара, према важећим стандардима заштите од пожара.

Редовни ремонти опреме се врше у складу са предвиђеним планом.

План заштите и спасавања од пожара, поред заједничких елемената Плана заштите и спасавања по врстама опасности обухвата: обавештавање и узбуњивање у случају пожара, мере заштите од пожара, евакуацију, збрињавање, прву и медицинску помоћ, спасавање угрожених и пострадалих, асанацију и остале мере цивилне заштите, зависно од потребе коју изискује дата ситуација

### 1.3.1. ШЕМАТСКИ ПРИКАЗ СУБЈЕКТА КОЈИ СЕ АНГАЖУЈУ У ЗАШТИТИ И СПАСАВАЊУ ОД ПОЖАРА



**1.3.2. ПРЕГЛЕД АКТИВНОСТИ У СПРОВОЂЕЊУ ЗАШТИТЕ И СПАСАВАЊА У ПОЖАРИМА (ПД-1)**

Рб	АКТИВНОСТ	ПОСТУПАК У СПРОВОЂЕЊУ АКТИВНОСТИ	НОСИЛАЦ АКТИВНОСТИ	САРАЂУЈЕ	Напомена (прилог)
1	2	3	4	5	6
1	<p><b>СПРОВОЂЕЊЕ ПРЕВЕНТИВНИХ МЕРА ЗАШТИТЕ ОД ПОЖАРА</b></p> <p><b>1) Обезбедити сталну ажурност Процене ризика од катастрофа и Плана заштите и спасавања од пожара Академија струковних студија Западна Србија</b></p> <p><b>3) Уградити системе за откривање и дојаву пожара у свим објектима Академије.</b></p> <p><b>4) Извршити обучавање и оспособљавање радника за реаговање у случају пожара у складу са одредбама Закона о ЗОП.</b></p>	<p>Обезбедити редовно ажурирање Процене ризика од катастрофа и Плана заштите и спасавања од пожара Академија струковних студија Западна Србија.</p> <p>У складу са законском обавезом и налозима инспекције надлежне службе МУП, извршити уградњу система за откривање и дојаву пожара у свим објектима Академије.</p> <p>У сарадњи са Одељењем за ванредне ситуације у Пожеги и овлашћених правних лица, извршити основну обуку свих запослених из области заштите од пожара.</p> <p>Све запослене упознати са одредбама Плана евакуације и Упутства за поступање у случају пожара. Након спроведене обуке једном годишње изводити кратке симулационе вежбе цивилне заштите за реаговање у случају пожара.</p> <p>-да спроводи све мере заштите од пожара, које су одређене прописима и упутствима;</p>	Директор	<p>Овлашћено правно лице, секретар Академије и повереници ЦЗ</p> <p>запослени</p>	<p>Процена ризика од катастрофа и План заштите и спасавања.</p> <p>План ЗОП</p> <p>План обуке радника</p>

	<p><b>5) Спровођење превентивних мера заштите од стране запослених и студената.</b></p> <p><b>б) Одржавање објекта, инсталација и средстава заштите од пожара</b></p>	<p>-да обавештава дежурног радника службе обезбеђења о свим кваровима и недостацима које примети и који би могли да изазову настанак пожара;  -да са оспособи за учешће у спасавању људи и имовине у случају пожара;  - да брине о томе да су сви пролази, ходници, степенице, као и означени пожарни путеви проходни, приступ апаратима за гашење и главним електричним прекидачима увек слободан;  -да упозорава и друга лица на опасност од пожара због неправилног обављања посла, пушења, коришћења отвореног пламена итд;  -да кад настане почетни пожар одмах приступи гашењу;  -да уклања запаљиве и гориве предмете из непосредне околине потенцијалног извора пожара, перманентно;  Обезбедити редовно одржавање постојећих система за гашење и дојаву пожара и средстава и опреме за заштиту од пожара.  Редовно вршити текуће и инвестиционо одржавање објекта и инсталација (ел.инсталације, грејање и др).  Редовно вршити контролу исправности громобранске инсталације.</p>	Директор	Секретар Академије, повереници ЦЗ и запослени	У сарадњи са градским управама планирати годишњим програмом рада Академије.
2	<p><b>СПРОВОЂЕЊЕ МЕРА ЗАШТИТЕ У ПЕРИОДУ НЕПОСРЕДНЕ ОПАСНОСТИ ОД ПОЖАРА:</b></p> <p><b>1) У току извођења радова на инсталацијама и опреми, обавезно спроводити појачане мере заштите од пожара, посебно код сечења, варења, брушења и других</b></p>	<p>-Радници који раде на одржавању инсталација, приликом извођења радова појачаног ризика, морају предузети појачане мере заштите од пожара, организовањем против-пожарних стража и обезбеђењем додатних средстава и мобилне опреме за гашење пожара.</p>	Директор	Секретар Академије и повереници цивилне заштите	План заштите од пожара Одсека Ваљево и Правилник о ЗОП Академије





	<p><b>3) Локализација и гашење пожара</b></p> <p><b>4) Прва и медицинска помоћ повређеним</b></p>	<p>узнемирени и уплашени.</p> <p>-Одмах након настанка пожара предузети мере у циљу локализације и гашења пожара, ангажовањем свих расположивих сопствених снага и средстава.</p> <p>-У колико није могуће извршити гашење малих почетних пожара ангажовањем сопствених снага и средстава, одмах обавестити ватрогасце на телефон 193 и предузети мере на локализацији пожара до доласка ватрогасаца.</p> <p>-Организовати прихват и усмеравање ватрогасних возила ка месту пожара.</p> <p>-У случају великог пожара у ванредној ситуацији затражити помоћ надлежног штаба за ванредне ситуације, за евентуално ангажовање субјектата од посебног значаја за заштиту и спасавање.</p> <p>-У случају да има повређених лица, ОДМАХ извршити обавештавање службе хитне медицинске помоћи на телефон 194.</p> <p>-До доласка екипе ХМП, повређене збрињавати спровођењем личне и узајамне заштите и коришћењем средстава и опреме личне и узајамне заштите.</p>	<p>Директор</p>	<p>повереници цивилне заштите и радници са положеним стручним испитом ЗОП</p>	<p>По плану евакуације и упутства за поступање у случају пожара</p>
<p>4</p>	<p><b>МЕРЕ УБЛАЖАВАЊА И ОТКЛАЊАЊА НЕПОСРЕДНИХ ПОСЛЕДИЦА</b></p> <p><b>1) Санација</b></p>	<p>-Увиђај о насталом пожару врши надлежна полицијска управа.</p> <p>-Након увиђаја надлежних државних органа, организовати увиђај од стране овлашћеног представника надлежног осигуравајућег субјектата.</p> <p>-Санацију последица пожара извршити првенствено ангажовањем свих ресурса Академије, градских управа и ангажовањем субјектата од посебног значаја за заштиту и спасавање.</p>	<p>Директор</p>	<p>повереници цивилне заштите</p>	

## 1.3.3. ПОДСЕТНИК ЗА РАД ДИРЕКТОРА У СПРОВОЂЕЊУ ЗАДАТАКА У ПОЖАРУ

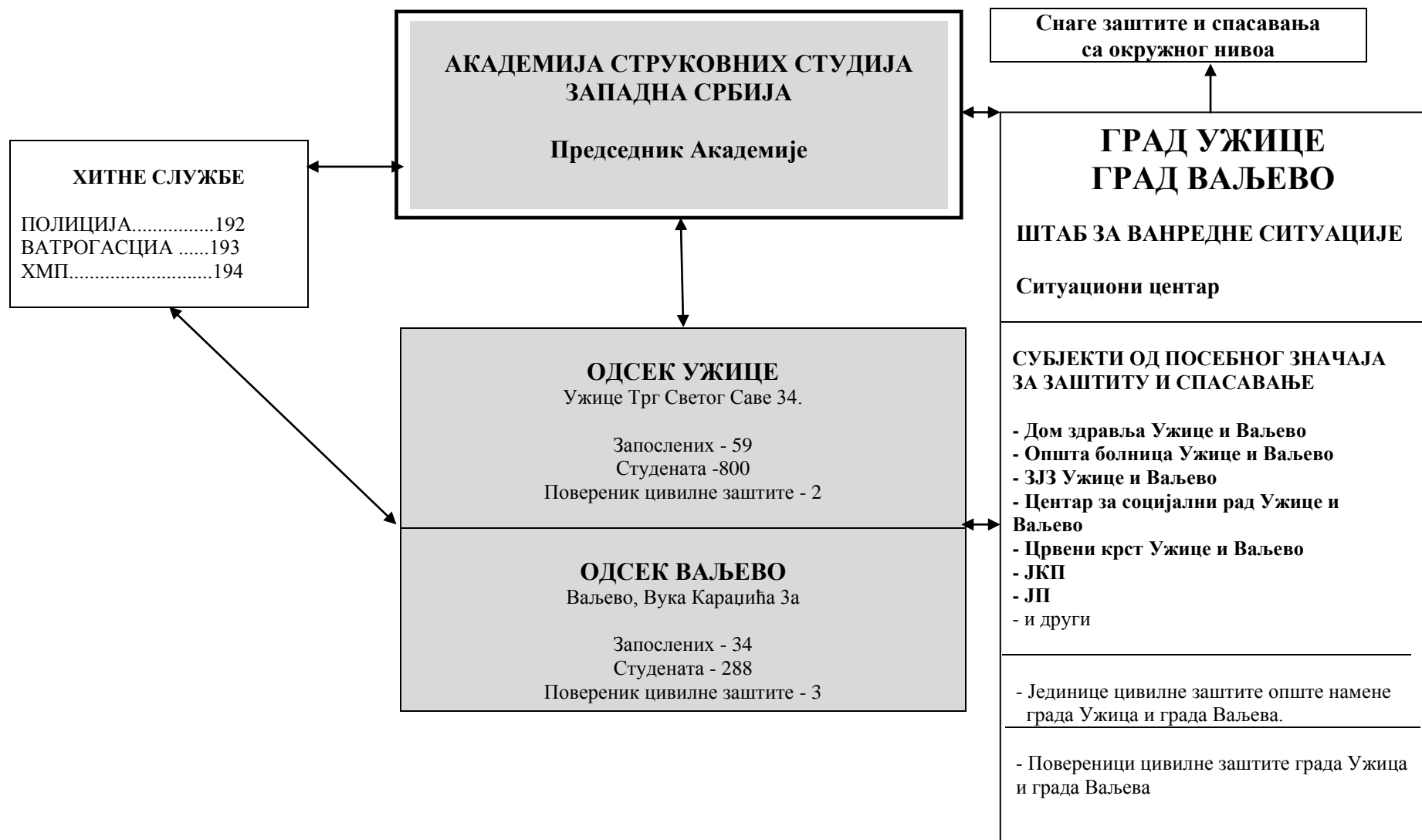
РБ	ЗАДАТАК	САРАЂУЈЕ	РОК ИЗВРШЕЊА	ПРИМЕДБА
1	2	3	4	5
1	<b>Након пријема обавештења о настанку пожара у објектима Академије - ОДМАХ обавестити ватрогасно-спасилачку јединицу на телефон 193.</b>	Секретар Академије и дежурни РАДНИК СЛУЖБЕ ОБЕЗБЕЂЕЊА	Одмах	План заштите од пожара Академије  План евакуације и Упутство за поступање у случају пожара
2	<b>У случају неповољног развоја ситуације и евентуалног угрожавања студената, запослених и материјалних добара, одмах наредити прекид рада и евакуацију угрожених.</b>	Дежурни радник службе обезбеђења и повереник цивилне заштите	Одмах након настанка пожара	План евакуације у случају пожара
3	<b>Проверити да ли има повређених и утврдити бројно стање студената и запослених. У случају да има повређених одмах обавестити Хитну медицинску помоћ на телефон 194.</b>	Дежурни радник службе обезбеђења и повереници цивилне заштите	Одмах	Упутство за поступање у случају пожара.
4	<b>Ангажовањем расположивих радника са завршеном обуком из области заштите од пожара, одмах приступити локализацији и гашењу пожара.</b>	Дежурни радник службе обезбеђења, повереници цивилне заштите и радници са положеним стручним испитом ЗОП	Одмах	

5.	<b>Наредити повереницима цивилне заштите да обезбеде прихват и усмеравање ватрогасних возила ка месту пожара и возило ХМП ка месту где се налазе повређени.</b>	Секретар Академије и дежурни радник службе обезбеђења	Одмах	
6.	<b>Остварити сарадњу са Ватрогасно-спасилачком јединицом, полицијом, ХМП и другим надлежним органима и службама.</b>	Секретар Академије и повереник цивилне заштите	За време трајања пожара	

### 1.3.4. ПОДСЕТНИК ЗА РАД ПОВЕРЕНИКА ЦЗ У СПРОВОЂЕЊУ ЗАДАТАКА У ПОЖАРУ

РБ	ЗАДАТАК	САРАЂУЈЕ	РОК ИЗВРШЕЊА	ПРИМЕДБА
1	2	3	4	5
1	Након пријема обавештења о настанку пожара у Гимназији “Свети Сава” Ужице обавестити ватрогасно-спасилачку јединицу на телефон 193.	Секретар Академије	Одмах	План ЗОП Академије План евакуације и Упутство за поступање у случају пожара
2	У случају неповољног развоја ситуације и евентуалног угрожавања студената, запослених и материјалних добара, одмах извршити евакуацију угрожених.	Дежурни радник службе обезбеђења	Одмах након настанка пожара	План евакуације у случају пожара
3	Проверити да ли има повређених и утврдити бројно стање студената и запослених. У случају да има повређених одмах обавестити Хитну медицинску помоћ на телефон 194.	Дежурни радник службе обезбеђења	Одмах	Упутство за поступање у случају пожара.
4	Ангажовањем расположивих радника са завршеном обуком из области заштите од пожара, одмах приступити локализацији и гашењу пожара.	Дежурни радник службе обезбеђења и радници са положеним стручним испитом ЗОП	Одмах	
5.	Обезбедити прихват и усмеравање ватрогасних возила ка месту пожара и возило ХМП ка месту где се налазе повређени.	Секретар Академије и дежурни радник службе обезбеђења	Одмах	
6.	Остварити сарадњу са Ватрогасно-спасилачком јединицом, полицијом, ХМП и другим надлежним органима и службама.	Секретар Академије	За време трајања пожара	

#### 1.4. ШЕМА ОРГАНИЗАЦИОНЕ СТРУКТУРЕ АКАДЕМИЈА СТРУКОВНИХ СТУДИЈА ЗАПАДНА СРБИЈА



**ПРИЛОГ 1. – ПРЕГЛЕД  
СУБЈЕКТА И СНАГА СА КОЈИМА СЕ САРАЂУЈЕ У ЗАШТИТИ ЗАПОСЛЕНИХ И КОРИСНИКА УСЛУГА**

Рб	Назив субјекта/СНАГЕ /адреса/	Надлежност/ активност у ЗИС	Одговорно лице			e-mail
			Име и презиме	Телефон		
				Службени/факс	Мобилни	
1	2	3	4	5	6	7
1.	Штаб за ванредне ситуације града Ужица	Руковођење и координација	Јелена Раковић Радивојевић	031 513503		gradonacelnik@uzice.rs
2.	Штаб за ванредне ситуације града Ваљево	Руковођење и координација	Лазар Гојковић	014/294 882 294 921 факс	060 5670101	gradonacelnik@valjevo.org.rs
3.	Градска управа Ужице	Локална самоуправа	Милан Станимировић	031 590181		Milan.stanimirovic@uzice.rs
4.	Градска управа Ваљево	Локална самоуправа	Небојша Петронић	014/294 878		nacelnikgu@valjevo.org.rs
5.	Полицијска станица	Безбедност	Дежурна служба	192		
6.	Ватрогасно-спасилачка јединица	Заштита и спасавање	Дежурна служба	193		
7.	Дом здравља Ваљево Хитна-медицинска помоћ	Прва и медицин. помоћ	Др.Јасмина Јевтић	194 014 3150 065		office@dzvaljevo.rs
8.	Дом здравља Ужице Хитна-медицинска помоћ	Прва и медицин. помоћ	Др.Данијела Маринковић	194 031524783		dzuzice@gmail.com
9.	Завод за јавно здравље Ужице	Јавно здравље	Др.Марија Паликућа	031563149 031563150		zavoduzice@mts.rs
10.	Завод за јавно здравље Ваљево	Јавно здравље	Др.Марија Гавриловић	014/237056	062/202701	<a href="mailto:marija.gavrilovc@zzjzvaljevo.co.rs">marija.gavrilovc@zzjzvaljevo.co.rs</a>
11.	Општа болница Ужице	Хоспитализација	Др.Јелена Милићевић	0313816321		obuzice@gmail.com
12.	Општа болница Ваљево	Хоспитализација	Др.Марија Крстивојевић Мирковић	014/295295 295371 факс	063 8429509	office@zcvaljevo.rs
13.	ЈВП Србијаводе	Заштита од поплава	Горан Пузовић	011 3119400 0113119403	0648404007	office@srbijavode.rs
14.	ПД "Морава" Чачак	Заштита од поплава	Јанко Радовановић	032 322293		vdoomoravacacak@gmail.com
15.	Сеизмолошки завод Србије	Земљотреси	Бранко Драгићевић	011/3227013 деж.служба	064/8231602 064/8231607	seismo.gov.rs
16.	Јавно предузеће за склоништа	Склоништа	Раде Радичић	0113131821 031 514581	066 8603809	sekretar.kabinet@sklonista.co.rs

**ПРИЛОГ 2 - СПИСАК ПОВЕРЕНИКА И ЗАМЕНИКА ПОВЕРЕНИКА ЦИВИЛНЕ ЗАШТИТЕ  
АКАДЕМИЈА СТРУКОВНИХ СТУДИЈА ЗАПАДНА СРБИЈА**

(А-4)

Рб	ПРАВНО ЛИЦЕ	ИМЕ И ПРЕЗИМЕ ПОВЕРЕНИКА / ЗАМЕНИКА ПОВЕРЕНИКА	АДРЕСА СТАНОВАЊА	ТЕЛЕФОНИ ЗА КОНТАКТ			ПРИМЕДБА
				Мобилни	Кућни	Посао	
1	2	3	4	5	6	7	8
1.	Академија струковних студија Западна Србија  Одсек Ужице	Зоран Ивановић, повереник	Ужице, Алексе Поповића 23.	0655169190		031 513385	
		Драгица Главоњић, зам. пов.	Ужице, др Веселина Маринковића 20	0643902366		031 513385	
2	Одсек Ваљево	Ненад Вићић, повереник	Ваљево, Душанова 17	0638145469		014 224735	
		Леила Марковић, зам.повереника	Ваљево, Бранислава Нушића 3а	066 228359		014 224735	
		Ивана Радојевић, зам.повереника	Ваљево, С.Горње Кошље	064 0825603		014 224735	



## **2. МЕРЕ И ЗАДАЦИ ЦИВИЛНЕ ЗАШТИТЕ - ЗАШТИТА И СПАСАВАЊЕ ЗАПОСЛЕНИХ И СТУДЕНАТА АКАДЕМИЈА СТРУКОВНИХ СТУДИЈА ЗАПАДНА СРБИЈА**

**Документа плана која се односе на мере цивилне заштите**, израђена су за потребе заштите и спасавања запослених, студената и затечених лица у објектима Академија струковних студија Западна Србија у случају опасности од земљотреса, поплава, пожара и других опасности.

План мера цивилне заштите обухвата спровођење мера цивилне заштите:

**Узбуњивање** запослених, студената и лица која се затекну у објектима Академије, врши се преко система јавног узбуњивања, којим управља МУП - Оперативни центар-112 .

Локација објекта Академије на подручју насељеног места Ужице, покривене су сиренама за јавно узбуњивање Републике Србије.

Након емитовања знака за узбуну преко система јавног узбуњивања, директор, дежурни наставник и повереници цивилне заштите извршиће узбуњивање запослених и студената - гласом. Након тога извршиће обавештавање запослених и студената о врсти опасности и обавези спровођења мера цивилне заштите у складу са планом заштите и спасавања.

**Евакуацију и збрињавање угрожених и пострадалих** спроводи су по наредби надлежног штаба за ванредне ситуације и директора Академије.

У случају наступања изненадних опасности, када је потребно хитно и организовано напустити објекте, као што је пожар, земљотрес, бујична поплава и других опасности, потребно је ОДМАХ не чекајући наредбу за евакуацију штаба за ванредне ситуације, прекинути рад и извршити евакуацију студената и запослених.

**Склањање** запослених, студената и лица која се затекну у објектима у рату спроводи се у прилагођеним подрумским просторијама и најближим склоништима и заклонима.

**Прву помоћ** повређеним и оболелим у објектима Академије, спроводити кроз личну и узајамну заштиту, првенствено ангажовањем повереника цивилне заштите и запослених који су оспособљени за пружање прве помоћи студентима и запосленим, коришћењем санитетског материјала из комплета прве помоћи. У случају потребе за указивањем медицинске помоћи извршити позивањем службе хитне медицинске помоћи на телефон 194.

## **2.1. УЗБУЊИВАЊЕ**

- 2.1.1. Преглед активности у спровођењу узбуњивања (ПД-1)
- 2.1.2. Подсетник за рад директора - узбуњивање (ПД-2);
- 2.1.3. Подсетник за рад повереника цивилне заштите - узбуњивање (ПД-2);
- 2.1.4. Прилог-1: Знаци за узбуњивање;
- 2.1.5. Посебни прилози при спровођењу мера узбуњивања

**2.1.1. ПРЕГЛЕД АКТИВНОСТИ У СПРОВОЂЕЊУ УЗБУЊИВАЊА**

(ПД-1)

Рб	Активност	Поступак у спровођењу активности	Носилац активности	Сарађује	Напомена (прилог)
1	2	3	4	5	6
1	<b>Организација и начин пријема и преношења сигнала за узбуњивање запосленим у објектима Академија струковних студија Западна Србија о наступајућој опасности</b>	<p>Узбуњивање врши МУП преко Система за јавно узбуњивање Републике Србије инсталираног на подручју насељеног места Ужице и Ваљево.</p> <p>Одмах након емитовања знака за узбуњивање преко система за јавно узбуњивање и пријема обавештења о наступајућој опасности, директор у складу са прописаним процедурама наређује спровођење мера цивилне заштите.</p> <p>Интерно узбуњивање унутар организационих јединица, врши се гласом преко дежурног радника службе обезбеђења и повереника цивилне заштите и запослених.</p>	<p>Оперативни центар-112 Ужице и Ваљево</p> <p>Директор</p>	повереници цивилне заштите	Знаци за узбуњивање
2	<b>Обавештење о наступајућој опасности</b>	<p><b>Пријем обавештења и упозорења о наступајућој опасности врши се преко:</b></p> <p><b>1) Град Ужице и град Ваљево</b> Штаб за ванредне ситуације, Градска управа (Ситуациони центар) након проглашења ванредне ситуације извршиће обавештавање угроженог становништва о наступајућој опасности преко локалних медија;</p> <p><b>2) Радио-дифузних и телевизијских станица</b> Радио-дифузне и телевизијске станице на захтев МУП-а, извршиће хитно преношење одговарајућих информација од интереса за заштиту и спасавање становништва;</p>	Директор	Повереници ЦЗ, запослени и корисници услуга	

		<p><b>3) СМС – порукама оператера мобилне телефоније</b> Оператери мобилне телефоније на захтев МУП-а, обезбедиће бесплатно преношење обавештења од интереса за заштиту и спасавање телефонским претплатницима, преко базних станица на угроженим подручјима.</p> <p><b>4) Упућивањем патрола полиције и ватрогасних екипа</b></p> <p>Обавештење о наступајућој опасности угроженог становништву и угроженим субјектима извршиће се и упућивањем возила са разгласом полиције и ватрогасаца.</p> <p><b>5) Обавештавање запослених и корисника услуга о наступајућој или насталој опасности по наредби директора извршиће повереници цивилне заштите.</b></p>			
3	<b>Поступак запослених у складу са упутством о поступању (реаговању) у случају опасности</b>	<p><b>1. Општа јавна мобилизација</b> Сви запослени, распоређени по основу радне обавезе, долазе одмах на посао и јављају се директору. Остали запослени јављају се на мобилизацијско збориште јединице где имају ратни распоред.</p> <p><b>2. Ваздушна опасност</b> Одмах прекинути рад и повести запослене и кориснике услуга у заштитни објекат. Повереник или заменик повереника цивилне заштите угасиће светла, затворити довод воде и гаса, искључити термичке и електричне апарате, отворити прозоре, склонити завесе, затворити ролетне и капке. У заштитни објекат понети комплете за личну и узајамну заштиту. Поступати по инструкцијама надлежних органа.</p>	Сви запослени	повереници цивилне заштите	Знаци за узбуђивање

		<p><b>3. РХБ опасност</b> Извршити затварање прозора и врата у просторијама и по могућству извршити херметизацију истих лепљивим тракама и влажним тканинама-крпама и удаљити се од врата и прозора и склонити у заштитни објекат. Ако се запослени и студенти налазе у заштитном објектима, не смеју га напуштати док се не добије обавештење надлежних органа о престанку опасности.</p> <p><b>4. Пожарна опасност</b> Знак за пожарну опасност, даје се само за подручја, зоне и рејоне на територији насеља који су захваћени пожаром. У случају пожара у објектима субјекта, знак се даје интерно гласом директора или повереника цивилне заштите, након чега приступити гашењу почетног пожара ватрогасним апаратима, Одмах позвати професионалну ватрогасно-спасилачку јединицу и мирно без панике извршити евакуацију студената и запослених из објекта, груписати се на раније утврђеном безбедном месту по плану ЗОП и сачекати да се пожар ликвидира-угаси.</p> <p><b>5. Опасност од елементарних непогода</b> У колико није извршено рано – упозоравање од наступајуће опасности, потребно је информисати се о каквој опасности се ради (најава поплава, олујни ветрови и др.). Након тога у складу са проценом ситуације предузети мере заштите.</p> <p><b>6. Престанак опасности,</b> Запослени поступају по инструкцијама штаба за ванредне ситуације и директора.</p>			
--	--	---	--	--	--

## 2.1.2. ПОДСЕТНИК ЗА РАД ДИРЕКТОРА - УЗБУЊИВАЊЕ

(ПД-2)

Рб	ЗАДАТАК	Сарађује	Рок извршења	ПРИМЕДБА
1	2	3	4	5
1	Након емитовања обавештења, ране најаве или упозорења о опасности, одмах извршити обавештавање свих запослених и студената Академија струковних студија Западна Србија .	Дежурни радник службе обезбеђења и повереници цивилне заштите	Одмах	Извршити упознавање запослених са Знацима за узбуњивање
2	Успоставити сарадњу и координацију са надлежном градском управом, штабом за ванредне ситуације и надлежним службама.	Секретар Академије	У складу са развојем ситуације	Пратити сајтове посебних организација надлежних за наведену опасност
3	У случају емитовања упозорења преко система за јавно узбуњивање (ЕАС), радио-дифузних и ТВ станица, одмах предузети мере заштите у складу са прописаним процедурама.	Повереници цивилне заштите и запослени	Одмах	<i>Упутство за грађане</i>
4	У случају емитовања ЗНАКА ЗА УЗБУЊИВАЊЕ, одмах спровести прописане мере заштите.	Повереници цивилне заштите, запослени и студенти	Одмах	"Упутство за грађане" и План заштите и спасавање
5	Пратити обавештења и упутства надлежних органа и штабова за ванредне ситуације и поступати према њима.	Секретар Академије и запослени	Одмах	

### 2.1.3. ПОДСЕТНИК ЗА РАД ПОВЕРЕНИКА ЦЗ - УЗБУЊИВАЊЕ

(ПД-2)

Рб	ЗАДАТАК	Сарађује	Рок извршења	ПРИМЕДБА
1	2	3	4	5
1	Након емитовања обавештења, ране најаве или упозорења о опасности, одмах извршити обавештавање свих запослених и студената Академија струковних студија Западна Србија .	Дежурни радник службе обезбеђења	Одмах	Извршити упознавање запослених са Знацима за узбуњивање
2	Успоставити сарадњу и координацију са надлежном градском управом и штабом за ванредне ситуације и надлежним службама.	Секретар Академије	У складу са развојем ситуације	Пратити сајтове посебних организација надлежних за наведену опасност
3	У случају емитовања упозорења преко система за јавно узбуњивање, радио-дифузних и ТВ станица, одмах предузети мере заштите у складу са прописаним процедурама.	Секретар Академије и запослени	Одмах	<i>Упутство за грађане</i>
4	У случају емитовања ЗНАКА ЗА УЗБУЊИВАЊЕ, одмах спровести прописане мере заштите по "Упутству за грађане"	Дежурни радник службе обезбеђења и запослени	Одмах	"Упутство за грађане" и План заштите и спасавање
5	Пратити обавештења и упутства надлежних органа и поступати према њима.	Сви запослени и студенти	Одмах	

## 2.1.4. ЗНАЦИ ЗА УЗБУЊИВАЊЕ



**OPŠTA JAVNA MOBILIZACIJA**



3 MIN

EMITUJE SE ZAVIJAJUĆIM TONOM SA PAUZAMA



**VAZDUŠNA OPASNOST**



60 SEC

EMITUJE SE NEPREKIDNIM ZAVIJAJUĆIM TONOM



**RADIOLOŠKO-HEMIJSKO-BIOLOŠKA  
OPASNOST**



90 SEC

EMITUJE SE ZAVIJAJUĆIM TONOM SA PAUZAMA



**POŽARNA OPASNOST**



90 SEC

EMITUJE SE JEDNOLIČNIM TONOM SA PAUZAMA




**OPASNOST OD ELEMENTARNIH  
NEPOGODA**

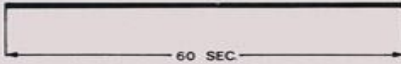


60 SEC

EMITUJE SE KOMBINACIJOM JEDNOLIČNOG  
ZAVIJAJUĆEG TONA



**PRESTANAK OPASNOSTI**



60 SEC

EMITUJE SE JEDNOLIČNIM TONOM



## 2.1.5. Посебни прилози при спровођењу мера узбуњивања

Узбуњивање запослених и студената о наступајућој или насталој опасности врши се преко Система за јавно узбуњивање Републике Србије инсталираном на подручју наслеђеног места Ужице и Ваљево.

Локације Академије струковних студија Западна Србија у Ужицу Трг Светог Саве 34 и Ваљево ул.Вука Караџића 3а, покривају сирене за јавно узбуњивање, којим управљају оперативни Центри-112 Ужице и Ваљево.

*Преглед локација сирена и спојних путева (ССП)*

Рб	Град / општина	Евиденциони број сирене	Локације сирене (адреса)	Врсте сирена	Начин активирања (даљинско/ручно)	Спојни пут	Исправност (ДА/НЕ)			НАПОМЕНА
							СИРЕНЕ	Уређај за ДАС за ДАС за ИЦ	Спојног пута	
<b>УЖИЦЕ - ОДСЕК УЖИЦЕ</b>										
1.	Ужице	УЕ-1	Ул.Наде Матић 8.	EDK 1/A ESP-1	даљински	жична веза	Да	Да		
2.	Ужице	УЕ-4	Ул.Добросава Ружића бб	EDK 1/A ESP-1	даљински	жична веза	Да	Да		
3.	Ужице	УЕ-7	Ул.Марије Маре Магазиновић 26	EDK 1/A ESP-1	даљински	Жична веза	Да	Да		
<b>ВАЉЕВО - ОДСЕК ВАЉЕВО</b>										
4.	Ваљево	ВА-24	Зграда општине Ваљево	електронска	Даљински	РВ	Да	Да		
5.	Ваљево	ВА-25	Тешњар	електронска	Даљински	РВ	Да	Да		

**Интерно рано упозоравање, обавештавање и узбуњивање** запослених и студената изван чујности сирена - врши се гласом.

*Списак помоћних средстава за узбуњивање изван чујности сирена ПСУ*

Рб	Град/општина	Врста сирене (ручна, мобилна)	Територија коју сирена покрива	Напомена
1.	-	Нема	-	■

## **2.2. ЕВАКУАЦИЈА**

2.2.1. Преглед активности у спровођењу евакуације (ПД-1).

2.2.2. Подсетник за рад директора - евакуација (ПД-2).

2.2.3. Подсетник за рад повереника ЦЗ - евакуација (ПД-2).

2.2.4. Преглед угрожених који се евакуишу (ПД-3);

## ЕВАКУАЦИЈА

План евакуације разрађује планско и организовано померање људи и материјалних добара са угрожених на неугрожена подручја.

У зависности од степена опасности и могућих последица, евакуација може бити делимична или потпуна.

Наредбу о евакуацији, доноси надлежни штаб за ванредне ситуације.

У случају наступања изненадних опасности (пожар, земљотрес и др), када је потребно хитно и организовано напустити објекат, наредбу о хитној евакуацији доноси директор Академија струковних студија Западна Србија.

Код опасности код којих постоји рана најава (поплаве и др) надлежни штаб за ванредне ситуације, доноси наредбу о евакуацији у складу са Планом заштите и спасавања.

Лица која су планирана за евакуацију обавезна су да поступају у складу са наредбом о евакуацији.

У случају када лица на која се односи наредба за евакуацију одбију да поступе по наредби надлежног штаба за ванредне ситуације или директора, чиме угрожавају не само сопствену безбедност већ и безбедност других лица која се евакуишу или врше евакуацију, евакуација се врши уз асистенцију полиције.

Планирање, припрему и спровођење евакуације врши школа у сарадњи са надлежном градском управом. При планирању и спровођењу евакуације остварује се сарадња са надлежним државним органима и субјектима од посебног значаја за заштиту и спасавање.

## 2.2.1. ПРЕГЛЕД АКТИВНОСТИ У СПРОВОЂЕЊУ ЕВАКУАЦИЈЕ

(ПД-1)

Рб	Активност	Поступак у спровођењу активности	Носилац активности	Сарађује	Напомена (прилог)
1	2	3	4	5	6
1	<b>Доношење НАРЕДБЕ О ЕВАКУАЦИЈИ запослених и студената Академија струковних студија Западна Србија</b>	<p>Наредбу о обиму евакуације и категоријама становништва на подручју јединице локалне самоуправе доноси надлежни штаб за ванредне ситуације (ШВС). У случају угрожености Академија струковних студија Западна Србија наредбу о евакуацији доноси ШВС.</p> <p>У случају наступања изненадних опасности, када је потребно хитно и организовано напустити објекат, као што је пожар, рушење бране, земљотрес и других, потребно је ОДМАХ не чекајући наредбу ШВС, прекинути рад Академије и извршити евакуацију угрожених студената и запослених.</p>	Директор	Секретар Академије	Документа плана узбуњивања
2	<b>Прекид рада угрожених објеката</b>	<p>ШВС у складу са врстом опасности и развојем ситуације, благовремено ће извршити рано упозоравање угроженог становништва и субјеката и благовремено донети наредбу о прекиду рада угрожених субјеката на угроженим подручјима и тиме избећи спровођење евакуације (поплаве и др).</p> <p>Услед угрожености од <b>бујичних поплава</b>, потребно је одмах након метео и хидро упозорења, пратити развој ситуације и благовремено прекинути рад Академије и тиме избећи извођење евакуације и елиминисати могућност угрожавања студената и запослених на угроженим подручјима.</p>	Директор	Секретар Академије и повереници ЦЗ	Планови по мерама цивилне заштите

3	Извршење евакуације	<p>У случају извршене ране најаве о опасности од бујичних поплава на реци Колубара, одмах спровести припреме за извршење евакуације студената и запослених. Преко Градске управе Ваљево и Штаба за ванредне ситуације града Ваљева обезбедити аутобусе за превоз студената и запослених.</p> <p>Одмах након доношења наредбе о евакуацији од стране ШВС, у сарадњи са саобраћајном полицијом ПУ Ваљево и превозником кога одреди ШВС, извршити евакуацију студената и запослених, планираним правцима у складу са наредбом и Прегледом угрожених који се евакуишу (ПД-3) уз саобраћајно и здравствено обезбеђење надлежних. У случају потребе преко ШВС затражити помоћ Војске Србије, ВСЈ, ПС Ваљево и субјеката од посебног значаја за заштиту и спасавање града Ваљева.</p> <p>Поред саобраћајне полиције евакуацију студената обезбеђиваће и екипе ХМП Дома здравља Ваљево.</p> <p>Одмах након доласка на место прихвата обезбедити воду за пиће и психо-социјалну помоћ за студенте и запослене.</p> <p><b>У случају изненадне опасности без извршеног раног упозоравања на опасност од бујичних поплава и у ситуацији када није донета наредба о евакуацији од стране Штаба за ванредне ситуације града Ваљева, благовремено прекинути рад Академије - Одсек Ваљево и студенте и запослене пустити кућама. Оставити део запослених за спровођење мера одбране од поплава Академије.</b></p> <p><b>У случају да се изврши рано упозоравање преко система за јавно узбуњивање и благовремено (најмање дан пре појаве поплавног таласа) донесе наредба о евакуацији од стране Штаба за ванредне ситуације града Ваљева, што је реална варијанта предвиђена Планом ЗиС града Ваљева, евакуацију</b></p>	Директор	повереници ЦЗ и запослени	Прегледом угрожених који се евакуишу (ПД-3)
---	---------------------	---	----------	---------------------------------	---

		<p><b>извршити у свему према наредби ШВС.</b></p> <p>У случају <b>пожара и техничко-технолошког удеса</b> евакуацију извршити удаљавајући се од места пожара и удеса ка најближем излазу из објекта ка великим слободним површинама и даље поступати по инструкцијама руководиоца интервенције.</p> <p>У случају <b>земљотреса</b> евакуацију из објекта извршити тек након престанка трешње изазване главним ударом земљотреса, без панике, убрзаним ходом, користећи најкраће евакуационе путеве ка излазу из објекта.</p> <p>Након изласка из објекта запослене окупити на унапред одређеном месту удаљеном од објекта и одмах утврдити бројно стање студената и запослених.</p> <p>У случају да има повређених, одмах приступити указивању прве помоћи кроз личну и узајамну заштиту.</p> <p>У случају потребе за указивањем медицинске помоћи, одмах позвати хитну медицинску помоћ на телефон 194.</p>			<p>План евакуације у случају пожара и удеса</p>
--	--	--	--	--	---

## 2.2.2. ПОДСЕТНИК ЗА РАД ДИРЕКТОРА У ЕВАКУАЦИЈИ

(ПД-2)

рб	ЗАДАТАК	САРАЂУЈЕ	РОК ИЗВРШЕЊА	ПРИМЕДБА
1	2	3	4	5
1	Одмах након пријема наредбе о прекиду рада услед опасности од катастрофа, извршити <b>обавештавање</b> запослених и студената Академија струковних студија Западна Србија	Дежурни радник службе обезбеђења и повереници цивилне заштите	Одмах	Документа по мерама цивилне заштите
2	Одмах након пријема <b>наредбе о евакуацији коју доноси надлежни штаб за ванредне ситуације</b> , извршити евакуацију студената и запослених из угрожених објекта по плану евакуације.	Секретар Академије, дежурни радник службе обезбеђења и повереници цивилне заштите	Одмах	Преглед угрожених који се евакуишу (ПД-3)
3	<b>У случају наступања изненадне опасности</b> (земљотрес, пожар и др), наредбу за евакуацију доноси директор у складу са проценом ситуације и након консултација са хитним службама и полицијом не чекајући наредбу штаба за ванредне ситуације.	Секретар Академије и дежурни наставник	Одмах	Списак запослених
4	<b>У случају земљотреса</b> евакуацију извршити тек након престанка трешње изазване главним ударом земљотреса, користећи најкраће евакуационе путеве ка излазу из објекта.  <b>У случају пожара или техничко-технолошког удеса у рејону Академије</b> , евакуацију извршити удаљавајући се од места пожара и удеса ка најближем излазу из објекта.	Запослени и повереници ЦЗ.  Руководилац интервенције ВСЈ	Одмах	Документа по мерама цивилне заштите

### 2.2.3. ПОДСЕТНИК ЗА РАД ПОВЕРЕНИКА ЦЗ У ЕВАКУАЦИЈИ

(ПД-2)

рб	ЗАДАТАК	САРАЂУЈЕ	РОК ИЗВРШЕЊА	ПРИМЕДБА
1	2	3	4	5
1	Одмах након пријема наредбе о прекиду рада услед опасности од катастрофа, извршити упознавање и приступити реализацији утврђених задатака из надлежности повереника цивилне заштите.	Секретар Академије и запослени	Одмах	Документа по мерама цивилне заштите
2	Одмах након пријема <b>наредбе о евакуацији коју доноси надлежни штаб за ванредне ситуације</b> , извршити евакуацију студената и запослених из угрожених објеката по плану евакуације.	Дежурни радник службе обезбеђења и запослени	Одмах	Преглед угрожених који се евакуишу (ПД-3)
3	<b>У случају наступања изненадне опасности</b> (земљотрес, пожар и др), наредбу за евакуацију доноси директор у складу са проценом ситуације и након консултација са хитним службама и полицијом не чекајући наредбу надлежног штаба за ванредне ситуације.	Дежурни радник службе обезбеђења и запослени	Одмах	Списак запослених
4	<b>У случају земљотреса</b> евакуацију извршити тек након престанка трешње изазване главним ударом земљотреса, користећи најкраће евакуационе путеве ка излазу из објекта. <b>У случају пожара</b> , евакуацију извршити удаљавајући се од места пожара и удеса ка најближем излазу из објекта.	Дежурни радник службе обезбеђења и запослени.  Руководилац интервенције ВСЈ	Одмах	Документа по мерама цивилне заштите



#### 2.2.4. ПРЕГЛЕД УГРОЖЕНИХ КОЈИ СЕ ЕВАКУИШУ (ПД-3)

р б	Организационе Јединице по објектима/адреса	ЗАПОСЛЕНИ КОЈИ СЕ ЕВАКУИШУ			Корисници услуга/ остали присутни	УКУПНО	Место прикупљања	Правца евакуације	Место прихвата евакуисаних/ адреса	Сопствена средства за превоз		Примедба
		Труднице	Запослени са посебним потребама	Остали запослени						Врста	Број	
1	2	3	4	5	6	7	8	9	10	11	12	13
1	<b>Академија струковних студија Западна Србија,</b>  ОДСЕК ВАЉЕВО Ваљево, Вука Карацића 3а			34	100	134	Парк код Народног музеја	Вука Карацића- Карађорђева- Синђелићева- Јована Дучића- Ватрогасни дом Ваљево-Стадион ФК "Раднички" Пети Пук	Стадион ФК "Раднички",  Ул.Саве Вујановића бб	бус	3	

## **2.3. С К Л А Њ А Њ Е**

- 2.3.1. Преглед активности у спровођењу склањања (ПД-1)
- 2.3.2. Подсетник за рад директора - склањање (ПД-2);
- 2.3.3. Подсетник за рад повереника ЦЗ - склањање (ПД-2);
- 2.3.4. Прилог-1: Преглед склонишних капацитета (ПД-5);

2.3.1. ПРЕГЛЕД АКТИВНОСТИ У СПРОВОЂЕЊУ СКЛАЊАЊА

(ПД-1)

Рб	Активност	Поступак у спровођењу активности	Носилац активности	Сарађује	Напомена (прилог)
1	2	3	4	5	6
1	Склањање запослених и студената Академија струковних студија Западна Србија	<p>Рад Академија струковних студија Западна Србија за време ратног стања организовати у складу са наредбом Министарства просвете и Владе Републике Србије.</p> <p>Склањање запослених и деце спроводити у време ратног стања, након емитовања знака за узбуну „Ваздушна опасност“.</p> <p>Обзиром да Академија нема изграђена склоништа, склањање студената и запослених у рату вршити у постојећим просторијама прилагођеним за склањање и најближим заштитним објектима (склоништима и заклонима).</p> <p>У периоду непосредне ратне опасности у сарадњи са надлежном општинаском управом и ЈП Склоништа, извршити уређење и ојачање постојећих погодних просторија испод армирано-бетонске плоче предвиђених за склањање:</p> <p>1) Извршити ојачање заштитног објекта - заклона, постављањем металних капака и врећа са песком на спољне отворе објекта;</p> <p>2) Изнети из просторија које се планирају за склањање све што није потребно за боравак лица;</p>	Директор	повереници цивилне заштите и запослени и студенти	Упутство за грађане о поступцима у рату

		<p>3) Извршити чишћење и дезинфекцију просторија за склањање ангажовањем овлашћеног правног лица и обезбедити залихе средстава за дезинфекцију заштитног објекта и санитарних просторија;</p> <p>4) Обезбедити довољан број лежајева и столица и најмање 2 м<sup>2</sup> по особи у заштитном објектима;</p> <p>5) Обезбедити резерве воде, комплете за пружање прве помоћи, носило, апарате за гашење пожара, батеријске лампе и друга неопходна средства и опрему према броју корисника;</p> <p>6) Обезбедити резервне изворе напајања ел. енергијом (агрегат поставити ван објекта, УПС, паник светло и др);</p> <p>7) Обезбедити праћење радио-дифузних и телевизијских станица, интернета, друштвених мрежа и других средстава јавног информисања;</p> <p>8) Одмах након проглашења ратног стања извршити обуку запослених и студената у спровођењу личне и узајамне заштите и мера цивилне заштите;</p> <p>9) Одмах након емитовања знака "Престанак опасности" и напуштања заштитног објекта повереник ЦЗ организује чишћење и дезинфекцију просторија заштитног објекта и санитарних просторија;</p> <p><b>У периоду непосредне ратне опасности спровести обуку запослених по "Упутством за грађане о поступцима у рату" и извести вежбу пробног запоседања заштитног објекта.</b></p>			
--	--	--	--	--	--

2	<p><b>Организација склањања у случају емитовања „Ваздушне опасности“</b></p>	<p>Ваздушна опасност се најављује непрекидним завијајућим знаком у трајању од 60 секунди.</p> <p>Начелно, време предвиђено за запоседање заштитног објекта је максимално до 5 минута.</p> <p><b>На знак ваздушне опасности поступати на следећи начин:</b></p> <ul style="list-style-type: none"> <li>-прекинути рад;</li> <li>-најкраћим путем отићи у заштитни објекат предвиђен за склањање;</li> <li>-поступати по упутствима надлежних органа;</li> </ul> <p>Након најављене ваздушне опасности останите присебни, спречавајте настанак панике и својим понашањем помажите надлежним органима да неометано извршавају своје задатке.</p> <p>Заштитни објекат напустите након знака за престанак опасности. У случају већих оштећења и зарушавања објеката одмах позовите ватрогасну службу на телефон 193.</p> <p>У случају већих оштећења и зарушавања објеката, одмах приступите спасавању плитко затрпаних и повређених, самостално и у оквиру помоћи специјализованих спасилачких јединица.</p> <p>Спасавање и извлачење дубоко затрпаних и тешко повређених врше искључиво специјалне спасилачке снаге и ХМП.</p> <p><b>Након емитовања знака „Престанак опасности“ одмах упутити запослене на обављање делатности.</b></p>	<p>Повереници ЦЗ, и припадници специјализованих снага за спасавање из рушевина</p>	<p>запослени и студенти</p>	
---	--	---	--	-----------------------------	--

### 2.3.2. ПОДСЕТНИК ЗА РАД ДИРЕКТОРА - СКЛАЊАЊЕ

(ПД-2)

Ред. број	ЗАДАТАК	САРАБУЈЕ	РОК ИЗВРШЕЊА	ПРИМЕДБА
1	2	3	4	5
1	Склањање запослених и студената Академија струковних студија Западна Србија, вршити искључиво за време ратног стања у случају емитовања знака за узбуну „Ваздушна опасност“.	повереници ЦЗ и запослени  Надлежна градска управа и школска управа	Након емитовања знака за узбуну „Ваздушна опасност“	План склањања града Ужица и града Ваљева
2	Након проглашења ратног стања извршити ојачање и уређење заштитног објекта за склањање запослених и студената.  У сарадњи са градском управом регулисати коришћење блоковских заштитних објеката у насељу.  Извести вежбу пробног запоседања заштитних објеката планираних за склањање.	Надлежна градска управа Ужице, ЈП Склоништа и повереници ЦЗ и запослени.	Након проглашења ратног стања	Остварити сарадњу са ЈП "Склоништа-Србије"
3	Одмах након проглашења ратног стања, извршити упознавање запослених и студената са „Упутством за грађане о поступцима у рату" и начином коришћења заштитног објекта за склањање.	повереници ЦЗ и запослени	Одмах након проглашења ратног стања	"Упутство за грађане о поступцима у рату"

### 2.3.3. ПОДСЕТНИК ЗА РАД ПОВЕРЕНИКА ЦЗ - СКЛАЊАЊЕ

(ПД-2)

Ред. број	ЗАДАТАК	САРАЂУЈЕ	РОК ИЗВРШЕЊА	ПРИМЕДБА
1	2	3	4	5
1	Извршити упознавање са Планом ЗиС Академије и Планом склањања града Ужица и града Ваљева.  Склањање запослених и студената Академија струковних студија Западна Србија, вршити искључиво за време ратног стања у случају емитовања знака за узбуну „Ваздушна опасност“.	Секретар Академије	Након емитовања знака за узбуну „Ваздушна опасност“  Период непосредне ратне опасности.	
2	Након проглашења ратног стања извршити ојачање и уређење заштитног објекта за склањање запослених и студената.  Извести вежбу пробног запоседања заштитних објекта планираних за склањање.	Надлежна градска управа, ЈП Склоништа и запослени.	Након проглашења ратног стања	Остварити сарадњу са ЈП "Склоништа-Србије"
3	Одмах након проглашења ратног стања, извршити упознавање запослених и студената са „Упутством за грађане о поступцима у рату" и начином коришћења заштитног објекта за склањање.	запослени	Одмах након проглашења ратног стања	"Упутство за грађане о поступцима у рату"

### 2.3.4. ПРЕГЛЕД СКЛОНИШНОГ ПРОСТОРА

(ПД-5)

Редни број	Назив организационе јединице /адреса	Лице задужено за склањање		Број лица који се склања	Расположива места за склањање у објектима привредног субјекта		Недостајућа места за склањање
		Име и презиме	Телефон		Склониште	Прилагођени простори- одрумске просторије	
1	2	3	4	5	6	7	8
1.	Академија струковних студија Западна Србија ОДСЕК УЖИЦЕ Ужице, Трг Светог Саве 34.	Зоран Ивановић	0655169190	309	-	309	-
2.	ОДСЕК ВАЉЕВО Ваљево, Вука Караџића 3а.	Ненад Вићић	0638145469	134	-	-	134
	УКУПНО:						

**НАПОМЕНА:** Академија струковних студија Западна Србија нема изграђене заштитне објекте за склањање студената и запослених.



## **2.4. ПРВА ПОМОЋ**

- 2.4.1. Преглед активности у спровођењу прве помоћи (ПД-1);
- 2.4.2. Подсетник за рад директора у спровођењу прве помоћи (ПД-2);
- 2.4.3. Подсетник за рад повереника ЦЗ у спровођењу прве помоћи (ПД-2);
- 2.4.4. Упутство и поступци за пружање прве помоћи (Прилог-1);

## 2.4.1. ПРЕГЛЕД АКТИВНОСТИ У СПРОВОЂЕЊУ ПРВЕ ПОМОЋИ

(ПД-1)

Рб	Активност	Поступак у спровођењу активности	Носилац активности	Сарађује	Напомена (прилог)
1	2	3	4	5	6
1	<b>Пружање прве помоћи повређеним и оболелим</b>	<p><b>Прву помоћ</b> повређеним и оболелим пружати на месту повређивања и обољевања, кроз личну и узајамну заштиту, коришћењем санитетског материјала из приручне апотеке и средствима са којима се располаже.</p> <p>У случају већег броја повређених извршити тријажу и позвати Хитну медицинску помоћ (ХМП) на телефон 194. Прво збрињавати најтеже повређене.</p> <p>Пружање прве помоћи мора бити организовано на начин да је прва помоћ доступна сваком запосленом током радног времена, у свим сменама и на свим локацијама.</p> <p>Позивање медицинске помоћи ни на који начин не сме да утиче на одлагање пружања прве помоћи.</p> <p>Пружањем прве помоћи мора да се, без одлагања, обезбеди отклањање непосредне опасности по живот и здравље повређеног или нагло оболелог.</p> <p>Пружање прве помоћи обезбеђује се сагласно Упутству и поступцима за пружање прве помоћи, које је саставни део Правилника о начину пружања прве помоћи, врсти средстава и опреме који морају бити обезбеђени на радном месту, начину и роковима оспособљавања запослених за пружање прве помоћи („Сл. гласник РС”, бр. 109/16).</p>	Руководиоци организационих јединица и медицински техничари	Повереници цивилне заштите и запослени	Правилник о начину пружања прве помоћи, врсти средстава и опреме који морају бити обезбеђени на радном месту, начину и роковима оспособљавања запослених за пружање прве помоћи („Сл. гласник РС”, бр. 109/16)

2	<b>Пружање медицинске помоћи</b>	<p><b>Медицинску помоћ</b> повређеним и оболелим пружају екипе Хитне медицинске помоћи Дома здравља, одмах након пристизања у круг и превозењем хитних случајева у Општу болницу, на даље медицинско збрињавање.</p> <p>Хоспитализацију повређених и оболелих вршити у Општој болници.</p>	Руководиоци организационих јединица, медицински техничари и екипе ХМП	Повереници ЦЗ	
3	<b>Хигијенско-епидемиолошке мере</b>	<p>Хигијенско-епидемиолошке мере спроводити кроз редовне дневне активности.</p> <p>У време епидемије-пандемије спроводити појачане мере хигијенско-епидемиолошке заштите по налозима надлежних државних органа.</p>	Директор, руководиоци организационих јединица и ЗЈЗ	Повереници ЦЗ и запослени	Поступати по наредбама и препорукама надлежних органа
4	<b>Психосоцијална помоћ у катастрофама</b>	<p>Одмах након катастрофа (земљотрес, удес, пожар, поплава и други) поједина радници и студенти могу бити узнемирени услед страха, панике, стреса и трауме.</p> <p>Ангажовањем професионалних спасилаца пружити непосредну помоћ и заштиту, али и психосоцијалну помоћ и подршку онима којима је она неопходна.</p> <p>Психосоцијална помоћ је процес олакшавања опоравка појединца од последица опасности и има кључну улогу у интервенцијама код катастрофа које укључују велики број страдалих.</p>	Руководиоци организационих јединица, психолози и васпитачи.	Спасилачке снаге, ХМП, Црвени крст, Центар за социјални рад	

## 2.4.2. ПОДСЕТНИК ЗА РАД ДИРЕКТОРА - ПРВА ПОМОЋ

(ПД-2)

Рб	ЗАДАТАК	САРАЂУЈЕ	РОК ИЗВРШЕЊА	ПРИМЕДБА
1	2	3	4	5
1	<p><b>Послодавац је дужан да обезбеди пружање прве помоћи</b>, да оспособи одговарајући број запослених за пружање прве помоћи и обезбеди средства и опрему за пружање прве помоћи узимајући у обзир процењене ризике, технолошки процес, организацију, природу и обим процеса рада, број запослених и студената који учествују у процесу рада, број радних смена, број локацијски одвојених јединица, учесталост повреда на раду и удаљеност до најближе медицинске помоћи.</p> <p>Пружање прве помоћи мора бити организовано на начин да је прва помоћ доступна сваком запосленом и ученику током радног времена, у свим сменама и на свим локацијама.</p> <p>Позивање медицинске помоћи ни на који начин не сме да утиче на одлагање пружања прве помоћи.</p> <p>Прва помоћ пружа се повређенима и нагло оболелима на раду у складу са савременим методама пружања прве помоћи.</p> <p>Пружањем прве помоћи мора да се, без одлагања, обезбеди отклањање непосредне опасности по живот и здравље повређеног или нагло оболелог.</p> <p>Пружање прве помоћи обезбеђује се сагласно Упутству и поступцима за пружање прве помоћи, које је саставни део Правилника о начину пружања прве помоћи, врсти средстава и опреме који морају бити обезбеђени на радном месту, начину и роковима оспособљавања запослених за пружање прве помоћи.</p>	Медицински техничари, повереници ЦЗ и запослени	Одмах	Правилник о начину пружања прве помоћи, врсти средстава и опреме који морају бити обезбеђени на радном месту, начину и роковима оспособљавања запослених за пружање прве помоћи („Сл. гласник РС”, бр. 109/16)

	Пружање прве помоћи повређеним и оболелим радницима и студентима , организовати ангажовањем медицинских техничара и кроз личну и узајамну заштиту.			
2	<b>Пружање медицинске помоћи</b> повређеним и оболелим, организовати позивањем Хитне медицинске помоћи на телефон 194.	Екипа ХМП, повереници ЦЗ и запослени	Одмах	Потребно је обавестити и полицију на телефон 192
3	<b>Обавештавање</b> родбине повређених и оболелих радника и студената.	повереници ЦЗ	Одмах након указана прве и медицинске помоћи	Телефонски именик
4	<b>Хигијенско-епидемиолошке мере</b> у периоду ванредне ситуације спроводити кроз појачан режим рада и појачан надзор у спровођењу мера заштите. Остварити сарадњу са Заводом за јавно здравље.	повереници ЦЗ	За време трајања ванредне ситуације	Поступати у складу са препорукама и наредбама Штаба за ванредне ситуације и других надлежних органа.
5.	Остварити непосредни контакт са надлежном градском управом , Заводом за јавно здравље , Домом здравља и штабом за ванредне ситуације.	повереници цивилне заштите	За време трајања ванредне ситуације	Телефонски именик
6.	Спровођење наређених мера од стране штаба за ванредне ситуације и надлежних државних органа.	повереници цивилне заштите	За време трајања ванредне ситуације	Уредбе, наредбе, закључци и препоруке.
7	<b>Психосоцијална помоћ у катастрофама</b> пружа се ангажовањем психолога, Дома здравља, Центра за социјални рад, Црвеног крста и других стручних организација.	Повереници ЦЗ и надлежне службе	Одмах након катастрофе	

2.4.3. ПОДСЕТНИК ЗА РАД ПОВЕРЕНИКА ЦЗ - ПРВА ПОМОЋ

(ПД-2)

Рб	ЗАДАТАК	САРАЂУЈЕ	РОК ИЗВРШЕЊА	ПРИМЕДБА
1	2	3	4	5
1	<p>Извршити упознавање са Планом заштите и спасавања Академија струковних студија Западна Србија и Правилником о начину пружања прве помоћи, врсти средстава и опреме који морају бити обезбеђени на радном месту, начину и роковима оспособљавања запослених за пружање прве помоћи.</p> <p>Пружање прве помоћи мора бити организовано на начин да је прва помоћ доступна сваком запосленом и ученику током радног времена, у свим сменама и на свим локацијама.</p> <p>Позивање медицинске помоћи ни на који начин не сме да утиче на одлагање пружања прве помоћи.</p> <p>Прва помоћ пружа се повређенима и нагло оболелима на раду у складу са савременим методама пружања прве помоћи.</p> <p>Пружањем прве помоћи мора да се, без одлагања, обезбеди отклањање непосредне опасности по живот и здравље повређеног или нагло оболелог.</p> <p>Пружање прве помоћи обезбеђује се сагласно Упутству и поступцима за пружање прве помоћи, које је саставни део Правилника о начину пружања прве помоћи, врсти средстава и опреме који морају бити обезбеђени на радном месту, начину и роковима оспособљавања запослених за пружање прве помоћи.</p> <p>Пружање прве помоћи повређеним и оболелим</p>	<p>Запослени оспособљени за пружање прве помоћи</p>	<p>Одмах</p>	<p>Правилник о начину пружања прве помоћи, врсти средстава и опреме који морају бити обезбеђени на радном месту, начину и роковима оспособљавања запослених за пружање прве помоћи („Сл. гласник РС”, бр. 109/16)</p>




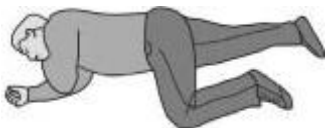

	радницима и студентима , организовати ангажовањем медицинских техничара и кроз личну и узајамну заштиту.			
2	<b>Пружање медицинске помоћи</b> повређеним и оболелим, организовати позивањем Хитне медицинске помоћи на телефон 194.	Екипа ХМП и запослени	Одмах	Потребно је обавестити и полицију на телефон 192
3	<b>Обавештавање</b> родбине повређених и оболелих радника и студената.	Секретар Академије	Одмах након указана прве и медицинске помоћи	Телефонски именик
4	<b>Хигијенско-епидемиолошке мере</b> у периоду ванредне ситуације спроводити кроз појачан режим рада и појачан надзор у спровођењу мера заштите. Остварити сарадњу са Заводом за јавно здравље.	Секретар Академије	За време трајања ванредне ситуације	Поступати у складу са препорукама и наредбама Штаба за ванредне ситуације и других надлежних органа.
5.	Остварити непосредни контакт са надлежном градском управом, Заводом за јавно здравље, Домом здравља и штабом за ванредне ситуације.	Секретар Академије	За време трајања ванредне ситуације	Телефонски именик
6.	Спровођење наређених мера од стране штаба за ванредне ситуације и надлежних државних органа.	Секретар Академије	За време трајања ванредне ситуације	Уредбе, наредбе, закључци и препоруке.
7	<b>Психосоцијална помоћ у катастрофама</b> пружа се ангажовањем психолога, Дома здравља, Центра за социјални рад, Црвеног крста и других стручних организација.	Секретар Академије и надлежне службе	Одмах након катастрофе	

## 2.4.4. УПУТСТВО И ПОСТУПЦИ ЗА ПРУЖАЊЕ ПРВЕ ПОМОЋИ

Прилог 1.

Рб	Активност	Оперативни поступак		
1	2	3		
1.	<b>Остати смирен и прибран</b>	Уколико сте узнемирени, потребно је да застанете на тренутак.		
		Успорите и умирите дисање и сетите се поступака које је потребно применити.		
2.	<b>Безбедно обезбеђење места несреће</b>	Утврдите да ли постоје опасности које могу угрозити вас или остале присутне на месту несреће (механичке опасности, изливање течности, опасност од експлозије, пожара, рушења, затрпавања, опасност од дејстава електричне струје и др.).		
		Уколико је потребно обавестите специјализоване службе да отклоне извор опасности.		
		Ангажовати неког од присутних да вам помогне у томе.		
3.	<b>Проценити да ли је некоме озбиљно угрожен живот</b>	Да ли је лице свесно?		
		Да ли дише?		
		Да ли су дисајни путеви проходни?		
		Да ли видљиво јако крвари?		
4.	<b>Пружање прве помоћи</b>	Да ли сме да се помера?		
		Хитно пружање помоћи потребно је код особа са срчаним застојем, особа без свести, особа којима је угрожено дисање и особама које јако крваре.		
5.	<b>Контактирати надлежне службе</b>	192 Полиција	Ко зове (представити се), одакле зовете и са ког броја телефона зовете?	
			Где се несрећа догодила (дати што прецизнију локацију)?	
		193 Ватрогасци	Шта треба саопштити хитној служби	Да ли има и колико повређених?
				Да ли има животно угрожених?
				Да ли прети опасност од избијања пожара?
				Да ли има затрпаних лица (у случају рушења објекта)?
194 Хитнапомоћ		Да ли постоји још неки извор угрожавања?		
6.	<b>Останите уз повређене и брините о њима до доласка хитних служби.</b>			



Поступак са особом без свести	
<p>1. Покушајте да успоставите контакт са повређеним. Обратите се гласно и разговетно:</p> <ul style="list-style-type: none"> <li>- Да ли сте добро?</li> <li>- Да ли ме чујете?</li> <li>- Отворите очи!</li> </ul>	
<p>2. Ако особа не реагује, отворите јој дисајни пут. Изведите то на следећи начин:</p> <ul style="list-style-type: none"> <li>- притисните чело дланом једне руке и</li> <li>- подигните врх браде са два прста друге руке.</li> </ul>	
<p>3. Проверите дали особа дише. Приближите се лицу жртве, затим:</p> <ul style="list-style-type: none"> <li>- посматрајте покрете грудног коша;</li> <li>- слушајте дисајни шум;</li> <li>- осетите дах на свом образу.</li> </ul>	
<p>4. Ако особа дише, поставите је у бочни положај за опоравак. Позовите службу хитне помоћи. Обезбедите да дисајни пут буде проходан и стално пратите дисање жртве. Покушајте да утврдите узрок бесвесног стања.</p>	
Поступак са особом без свести и дисања – мере оживљавања	
<p>1. Ако је особа без свести и дисања одмах обавестите службу хитне помоћи и започните мере оживљавања (кардиопулмоналне реанимације).</p>	
<p>2. Извршите 30 притисака на грудни кош жртве.</p> <ul style="list-style-type: none"> <li>- поставите руке на средину грудног коша тако длан једне руке стоји преко другог вашег длана и да вам руке буду опружене у лакту;</li> <li>- извршите 30 притисака на грудни кош потискујући га за 5-6 cm, брзином 100 до 120 у минути.</li> </ul>	
<p>3. Дајте два удаха жртви вештачким дисањем</p> <ul style="list-style-type: none"> <li>- затворите прстима нос жртве;</li> <li>- прислоните своја уста преко уста жртве и удувајте један свој нормалан удах. Пратите да ли се при томе подиже грудни кош жртве;</li> <li>- сачекајте да се грудни кош спусти и поновите удувавање.</li> </ul>	

4. Наставите поступак оживљавања до доласка хитне службе.  
 - понављајте циклус 30 притисака на грудни кош и 2 удувавања „уста на уста“.  
 Уколико не можете или не желите да дајете вештачко дисање, онда вршите само масажу срца ритмичним притисцима на грудни кош жртве брзином од 100 доо 120 у минути.



30:2

### Заустављање крварења

1. Ако особа јако квари учините следеће:  
 - помозите јој да легне;  
 - извршите директан притисак на рану, преко газе у заштитним рукавицама.



2. Поставите компресивни завој  
 (у даљем тексту упутства погледати начин постављања компресивног завоја).



3. Поставите особу у положај аутотрансфузије,  
 Након тога:  
 - контолишите да ли крв пробија завој тј. да ли је крварење заустављено;  
 - проверите да ли је угрожена циркулација испод места превијања;  
 - пратите дисање и пулс повређене особе.



### Постављање компресивног завоја



Користи се у првој помоћи за заустављање јаких крварења


1. Преко ране поставите стерилну газу.



2. Преко газе поставите неразвијену ролну завоја тачно изнад места крварења (завој или други одговарајући материјал).





3. Довољно притискајући постављени завој, превијте рану.	
Овако постављен завој директно врши притисак на повређени крвни суд у рани, па ће крварење бити заустављено. Ако крв пробије све слојеве компресивног завоја и појави се на површини, притисак се може пшпојачати још једним завојем.	
<b>НИЈЕ ПРЕПОРУЧЉИВО ДА КОМПРЕСИВНИ ЗАВОЈ СТОЈИ ДУЖЕ ВРЕМЕ (ОПТИМАЛНО 2-3 САТА).</b>	
<b>КОМПРЕСИВНИ ЗАВОЈ СЕ НИКАДА НЕ ПОСТАВЉА НА ВРАТ!</b>	

Заустављање крварења из носа			
1. Помозите особи да заузме седећи положај са главом лако нагнутом према напред.			
2. Реците јој да притисне ноздрве са два прста.			
3. Упутите је да дише на уста, да не кашље, не шмрче и не гута крв.			
4. Дајте јој чисту марамицу или сличан материјал да се брише.			
5. Крварење из носа би требало да престане за 10-ак минута.			
6. Ако крварење траје дуже од 30 минута, треба обезбедити транспорт повређеног у здравствену установу у положају у коме му је пружена помоћ (седећи са лако нагнутом главом према напред).			
<b>Поступак код тровања</b>			
Отрови су материје које својим саставом или количином унетом у организам доводе до поремећаја грађе и функције ткива и органа. Отров се може унети у организам путем органа за варење, преко дисајних путева и преко коже и слузокоже.			
<b>ОПШТЕ МЕРЕ ПРВЕ ПОМОЋИ КОД ТРОВАЊА</b>	<ol style="list-style-type: none"> <li>Идентификовати отров (према оригиналном паковању, изгледу, мирису отровне материје или начину понашања отровне особе).</li> <li>Прекините контакт отрова са организмом (терањем лица да избаци отровну материју из уста/организма, склањања особе из простора где се налази отровна материја и сл.).</li> <li>Обавестите одговарајућу хитну службу (194 хитна помоћ/192 полиција).</li> <li>Применити специфичне мере прве помоћи према инструкцијама за дату врсту отрова.</li> <li>Пратити свест и дисање отроване особе.</li> <li>У случају погоршања стања (губитак свести, престанак дисања) применити одговарајуће мере прве помоћи.</li> </ol>		
<b>ПРВА ПОМОЋ КОД ТРОВАЊА У ЗАВИСНОСТИ И ОД НАЧИНА УНОСА ОТРОВА</b>	<table border="1"> <tr> <td data-bbox="407 1575 667 1885">Унос отрова на уста</td> <td data-bbox="667 1575 1494 1885"> <ol style="list-style-type: none"> <li>Изазвати повраћање код отроване особе осима ако су у питању корозивне материје.</li> <li>Поступак понављати до добијања бистрог садржаја без мириса.</li> <li>На крају размутити 30 gr активног угља у чашу воде и дати унесрећеном да попије.</li> </ol> <p><b>НАПОМЕНА:</b> не смете изазивати повраћање код деце млађе од пет година, особа са менталним поремећајем, особа са поремећајем свести, као и код стања шока.</p> </td> </tr> </table>	Унос отрова на уста	<ol style="list-style-type: none"> <li>Изазвати повраћање код отроване особе осима ако су у питању корозивне материје.</li> <li>Поступак понављати до добијања бистрог садржаја без мириса.</li> <li>На крају размутити 30 gr активног угља у чашу воде и дати унесрећеном да попије.</li> </ol> <p><b>НАПОМЕНА:</b> не смете изазивати повраћање код деце млађе од пет година, особа са менталним поремећајем, особа са поремећајем свести, као и код стања шока.</p>
Унос отрова на уста	<ol style="list-style-type: none"> <li>Изазвати повраћање код отроване особе осима ако су у питању корозивне материје.</li> <li>Поступак понављати до добијања бистрог садржаја без мириса.</li> <li>На крају размутити 30 gr активног угља у чашу воде и дати унесрећеном да попије.</li> </ol> <p><b>НАПОМЕНА:</b> не смете изазивати повраћање код деце млађе од пет година, особа са менталним поремећајем, особа са поремећајем свести, као и код стања шока.</p>		

ОБАВЕШТАВАЊЕ ХИТНЕ ПОМОЋИ О ОТРОВУ, КАКО БИ СЕ ПРИПРЕМИЛИ ЗА ОДГОВАРАЈУЋУ ИНТЕРВЕНЦИЈУ	Унет инхалацијом (удисањем)	1. Отровану особу најхитрије изнети на чист ваздух. 2. Обратити пажњу да ли у устима има страног тела (садржај) и одстранити га. 3. Пажљиво пратити дисање.	
	Контаминација коже	1. Уклонити одећу са контаминираним делом. 2. Кожу обилно испрати текућом водом. 3. НЕ ПРИМЕЊИВАТИ ХЕМИЈСКЕ АНТИДОТЕ! 4. ПАЗИТИ ДА НЕ КОНТАМИНИРАТЕ СЕБЕ!	
		Контаминација очију	1. Раздвојити очне капке. 2. Испрати очи благим млазом текуће воде 3. ЗАБРАЊЕНО СТАВЉАТИ ХЕМИЈСКЕ АНТИДОТЕ У ОЧИ!
			1. Физичко стање отрова – гас, течност, чврста супстанца. 2. Мирис отрова. 3. Заштићени назив отрова. 4. Декларисана намена отрова. 5. Прочитати делове или цео састав отрова с етикете. 6. Упозорење о томе да ли је отров запаљив или не.

### Упутство за коришћење средстава и опреме за пружање прве помоћи

Средство/опрема	Примена	Слика	
СТЕРИЛНА ГАЗА	Служи за покривање површине ране. Пре коришћења стерилне газе не смеће додиривати онај део газе који се непосредно ставља на рану. Фиксирање газе се врши завојном траком калико завоја или троуглом марамом.		
	При коришћењу стерилне газе, одаберите ону величину која може да обухвати површину ране у целини. За покривање рана које више крваре користите стерилну газу од 1/2 и 1Т, јер она има више слојева и има добра упијајућа својства		
	Нестерилни завојни материјал. Служи за фиксирање материјала којим је покривена рана, за контролу крварења (компресивни завој) или за имобилизацију повређеног дела тела.		
	Пре употребе завоја, изаберите ону ширину завоја која одговара делу тела који желите да превијете.		
	ТРОУГЛА МАРАМА		Служи за фиксацију материјала којим се прекрива рана. Најпогоднија је за брзо превијање повреда поглавине, шаке, стопала или колена. Троугла марама се такође користи као средство за имобилизацију повређеног дела тела.

	Произведена је од памучног материјала, растегљива је по својој бази, тако да лако пријања уз део тела који желимо да покријемо.	
ЛЕПЉИВИ ФЛАСТЕР СА ЈАСТУЧИЋЕМ	Користи се за покривање малих посекотина и огреботина.	/
	Садржи јастучић од газе или целулозе који је постављен на лепљиви фластер.	/
	Приликом постављања, очистите и осушите кожу у околини ране, како би лепљиви део добро приањао на кожу.	/
ЛЕПЉИВИ ФЛАСТЕР НА КОТУРУ	Користи се за причвршћавање компресе газе, код мањих повреда, код којих се не користи завој.	/
	Може се користити и за фиксирање завршног краја завоја или троугле мараме (уместо игле сигурнице).	
МАКАЗЕ СА ЗАОБЉЕНИМ ВРХОМ	Служе за сечење одећа по шаву, да би се рана на телу учинила доступном.	/
	За сечење завојног материјала, фластера и сл.	
РУКАВИЦЕ	Користе се као заштита од преношења инфекције са повређеног на особу која пружа прву помоћ и обрнуто.	/
	Важно је користити их приликом збрињавања рана	

## 2.5. ПРЕГЛЕД СРЕДСТАВА И ОПРЕМЕ ЗА ЛИЧНУ И УЗАЈАМНУ ЗАШТИТУ

р б	Назив организационе јединице правног лица	Број запослених који су завршили обуку за ПМП	Назив/број средства-опреме					Примедба
			Комплет за пружање прве медицинске помоћи	Прир. апотек	Носила	Комплет за дезинфекцију пословног простора	Комп алата	
1	2	3	4	5	6	7	8	9
1	Академија струковних студија Западна Србија  Одсек Ужице	2	2	2	1	1	има	
2	Одсек Ваљево	1	2	2	1	1	има	

Ради остваривања личне и узајамне заштите, државни органи, органи аутономне покрајине и органи јединице локалне самоуправе, привредна субјекта и друга правна лица обезбеђују и држе у исправном стању потребна средства и опрему за личну и узајамну заштиту и врше обуку запослених из области цивилне заштите у складу са Законом о смањењу ризика од катастрофа и управљању ванредним ситуацијама.

Уредбом о обавезним средствима и опреми за личну и узајамну заштиту од елементарних непогода и других несрећа утврђује се врста и минимум средстава и опреме за спровођење личне и узајамне заштите од елементарних непогода и других несрећа, а које су дужни да набаве и држе државни органи, органи јединица локалне самоуправе, привредна субјекта, друга правна лица, грађани и власници стамбених зопштина, као и рокови за набавку тих средстава ("Сл гласник РС" бр. 3/11, и 37/15).

Сходно чл. 3. и чл. 4. ове уредбе, а у циљу заштите и спасавања живота и здравља запослених, материјалних добара и животне средине, односно ради ублажавања деловања одређених појава или опасности Академија струковних студија Западна Србија, набавила је и држи у исправном стању прописана средства и опрему за спровођење личне и узајамне заштите.

Радници Академије упознати су са средствима и опремом за личну и узајамну заштиту, са местом где се иста држе, ко и када врши расподелу, како се и у којим случајевима користе и др.

Средства су планирана и набављена на основу броја запослених и студената, и корисне површине објеката.

### 3. ПРИЛОЗИ

#### 3.1. ОПШТА ДОКУМЕНТАЦИЈА

На основу Закона о смањењу ризика од катастрофа и управљању ванредним ситуацијама („Сл.Гласник РС", бр. 87/18), Упутства о методологији за израду и садржају процене ризика од катастрофа и планова заштите и спасавања („Сл.Гласник РС“ број 80/19) и на основу Уредбе о садржају, начину израде и обавезама субјеката у вези са изаодом процене ризика од катастрофа и планова заштите и спасавања („Сл.Гласник РС“, бр. 102/2020), директор Академије струковних студија Западна Србија, покреће поступак јавне набавке за услуге израде Процене ризика од катастрофа и Плана заштите и спасавања и након спроведене законске процедуре, ангажује **Институт за интегрисану безбедност заштита превентива доо Нови Сад** и склапа уговор о изради наведених докумената.

Општу документацију, приложену у документу Процена ризика од катастрофа за Академију струковних студија Западна Србија, чине: пројектни задатак, састав радне групе, овлашћење за израду процене ризика од катастрофа и плана заштите и спасавања и лиценце за израду процене ризика од катастрофа и планова заштите и спасавања.

**Пројектни задатак:** За потребе Академије струковних студија Западна Србија, потребно је израдити Процену ризика од катастрофа и План заштите и спасавања у складу са одредбама Закона о смањењу ризика од катастрофа и управљању ванредним ситуацијама („Сл. гласник РС“ број 87/2018), Упутства о методологији израде и садржају процене ризика од катастрофа и плана заштите и спасавања („Сл.Гласник РС“ бр. 80/2019) и Уредбе о садржају, начину и обавезама субјеката у вези са израдом процене ризика од катастрофа и планова заштите и спасавања („Сл.Гласник РС“, број 102/2020).

Након израде и доношења Процене ризика од катастрофа Академије струковних студија Западна Србија, приступа се изради Плана заштите и спасавања Академије струковних студија Западна Србија.

Планом заштите и спасавања се планирају мере и активности за спречавање и умањење последица катастрофа, снаге и средства субјеката система смањења ризика од катастрофа и управљања ванредним ситуацијама, њихово организовано и координирано ангажовање и деловање у ванредним ситуацијама у циљу заштите и спасавања људи, материјалних и културних добара и обезбеђења основних услова за живот.

ЧЛАНОВИ ТИМА ЗА ИЗРАДУ ПРОЦЕНЕ			
Рб	Име и презиме	Број лиценце	Организација/институција
1.	Немања Манојловић	број 0685	Институт за интегрисдану безбедност заштита превентива доо Нови Сад
2.	Небојша Вајда	број 0412	Институт за интегрисдану безбедност заштита превентива доо Нови Сад
3.	Јелена Мирнић	број 0686	Институт за интегрисдану безбедност заштита превентива доо Нови Сад
4.	Наташа Ћировић		Академија струковних студија Западна Србија
5.	Наташа Вуковић		Академија струковних студија Западна Србија

Министарство унутрашњих послова Републике Србије – Сектор за ванредне ситуације, улица Омладинских бригада број 31, Нови Београд, по овлашћењу министра унутрашњих послова 01 број 4959/18-2 од 14.06.2018.године, помоћник министра, начелник Сектора за ванредне ситуације, Предраг Марић, решавајући у управној ствари по захтеву правног лица „ИНСТИТУТ ЗА ИНТЕГРИСАНУ БЕЗБЕДНОСТ ЗАШТИТА ПРЕВЕНТИВА“ доо Нови Сад, ул. Хероја Пинкија бр. 55, Нови Сад, за добијање овлашћења за израду процене ризика од катастрофа и плана заштите и спасавања, на основу члана 19. став 5. Закона о смањењу ризика од катастрофа и управљању ванредним ситуацијама („Сл. гласник РС”, број 87/18) и члана 4. став 3. Правилника о организационо-техничким условима које морају испуњавати правна лица за добијање овлашћења за израду процене ризика од катастрофа и плана заштите и спасавања („Сл. гласник РС”, број 9/19), доноси под 09 број 217-485/19 од 03.04.2019. године:

### **РЕШЕЊЕ**

**ОВЛАШЋУЈЕ СЕ** правно лице „ИНСТИТУТ ЗА ИНТЕГРИСАНУ БЕЗБЕДНОСТ ЗАШТИТА ПРЕВЕНТИВА“ доо Нови Сад, ул. Хероја Пинкија бр. 55, Нови Сад, за израду процене ризика од катастрофа и плана заштите и спасавања.

### **Образложење**

Правно лице „ИНСТИТУТ ЗА ИНТЕГРИСАНУ БЕЗБЕДНОСТ ЗАШТИТА ПРЕВЕНТИВА“ доо Нови Сад, ул. Хероја Пинкија бр. 55, Нови Сад, поднело је захтев, дана 07.03.2019. године, за добијање овлашћења за израду процене ризика од катастрофа и плана заштите и спасавања.

Уз захтев је поднета следећа документација:

- Доказ да је правно лице регистровано као правно лице у Агенцији за привредне регистре,
- Доказ да правно лице има стално запослена најмање три лица, са пуним радним временом, која поседују Лиценцу за израду процене ризика од катастрофа и плана заштите и спасавања,
- Доказ да правно лице обезбеђује услове за чување пословне тајне или податка од посебног значаја за безбедност лица, имовине и других добара које запослени, сарадници и други учесници у изради докумената сазнају у поступку израде процене ризика од катастрофа и плана заштите и спасавања,
- Доказ о уплати административне таксе на захтев.



Чланом 19. став 2. Закона о смањењу ризика од катастрофа и управљању ванредним ситуацијама прописано је да ће се овлашћење за израду процене ризика од катастрофа и плана заштите и спасавања издати привредном друштву, односно другом правном лицу, које у сталном радном односу има најмање три запослена лица која поседују лиценцу за израду процене ризика од катастрофа и плана заштите и спасавања и које испуњава организационо-техничке услове. Организационо-технички услови које морају испуњавати правна лица прописани су Правилником о организационо-техничким условима које морају испуњавати правна лица за добијање овлашћења за израду процене ризика од катастрофа и плана заштите и спасавања. Чланом 2. став 1. наведеног Правилника прописано је да се овлашћење издаје привредном друштву, односно другом правном лицу, које, поред законских, испуњава и следеће услове: 1) да је регистровано као правно лице у Агенцији за привредне регистре; 2) има стално запослена најмање три лица, са пуним радним временом, која поседују Лиценцу за израду процене ризика од катастрофа и плана заштите и спасавања; 3) обезбеђује услове за чување пословне тајне или податка од посебног значаја за безбедност лица, имовине и других добара које запослени, сарадници и други учесници у изради докумената сазнају у поступку израде процене ризика од катастрофа и плана заштите и спасавања; 4) обавља делатност у простору који испуњава услове који одговарају потребама рада на изради процене ризика од катастрофа и плана заштите и спасавања и у коме су просторије тако организоване да омогућавају несметан, самостални рад запослених на изради наведених докумената, односно, располаже већом просторијом за одржавање састанака, минималне површине 16 m<sup>2</sup>, са одговарајућом канцеларијском и техничком опремом, као и простором за руководиоце и административно особље; 5) располаже информатичком опремом у довољном броју за све запослене тако да сви могу радити независно и истовремено. Чланом 2. став 2. наведеног Правилника прописано је да просторије и опрема из става 1. овог члана морају бити заштићене од приступа неовлашћених лица. Чланом 4. став 1. наведеног Правилника прописано је да привредно друштво, односно друго правно лице, уз захтев за издавање овлашћења, прилаже одговарајуће доказе о испуњености услова из члана 2. овог Правилника, као и доказ о уплаћеној административној такси.

Чланом 5. Правилника о организационо-техничким условима које морају испуњавати правна лица за добијање овлашћења за израду процене ризика од катастрофа и плана заштите и спасавања прописано је да привредно друштво, односно друго правно лице коме је издато Овлашћење, без одлагања обавештава Министарство о свим статусним променама и променама у вези са условима из чл. 2. овог Правилника.

Чланом 19. став 4. Закона о смањењу ризика од катастрофа и управљању ванредним ситуацијама прописано је да је рок важења овлашћења за израду процене ризика од катастрофа и плана заштите и спасавања пет година.

Чланом 19. став 6. Закона о смањењу ризика од катастрофа и управљању ванредним ситуацијама прописано је да ће Министарство одузети овлашћење за

израду процене ризика од катастрофа и плана заштите и спасавања привредном друштву, односно другом правном лицу, ако се инспекцијским надзором утврди да не испуњава услове предвиђене законом.

Министарство унутрашњих послова Републике Србије је преко овлашћених радника Сектора за ванредне ситуације извршило преглед, анализу достављене документације, као и увид на лицу места, у складу са одредбама Правилника о организационо-техничким условима које морају испуњавати правна лица за добијање овлашћења за израду процене ризика од катастрофа и плана заштите и спасавања, на основу чега је утврђено да подносилац захтева испуњава законом прописане услове те нема сметњи да се подносиоцу захтева изда овлашћење за вршење послова израде процене ризика од катастрофа и плана заштите и спасавања.

На основу свега изложеног решено је као у диспозитиву.

**ПОУКА О ПРАВНОМ СРЕДСТВУ:** Ово решење је коначно у управном поступку. Против истог се може водити управни спор код Управног суда, улица Немањина број 9, Београд, у року од 30 дана од дана пријема наведеног решења. Тужба се подноси непосредно наведеном суду, а висина таксе која се плаћа утврђује се сходно Закону о судским таксама. ("Сл. гласник РС", бр. 28/94, 53/95, 16/97, 34/2001 - др. закон, 9/2002, 29/2004, 61/2005, 116/2008 - др. закон, 31/2009, 101/2011, 93/2012, 93/2014 и 106/2015, 95/2018).

Такса у износу од 530,00 динара наплаћена је сходно тарифном броју 9 Закона о републичким административним таксама таксама ("Сл. Гласник РС" бр. 43/03, 51/03, 53/04, 42/05, 61/05, 101/05, 42/06, 47/07, 54/08, 5/09, 35/10, 50/11, 70/11, 55/12, 47/13, 57/14, 45/15, 83/15, 112/15, 50/16, 61/17, 113/17, 3/18, 50/18, 95/18).  
ЈБ

**Достављено:**

- Подносиоцу захтева х 1
- Архиви х 1

**ПОМОЋНИК МИНИСТРА  
НАЧЕЛНИК СЕКТОРА**

  
**Предраг Марић**

  
 Република Србија  
 МИНИСТАРСТВО  
 УНУТРАШЊИХ ПОСЛОВА

## ЛИЦЕНЦА

ЗА ИЗРАДУ ПРОЦЕНЕ РИЗИКА ОД КАТАСТРОФА  
 И ПЛАНА ЗАШТИТЕ И СПАСАВАЊА

**Јелена Боре Мирнић**

(име, презиме, родно место, држављанство)  
 0904961895007  
(идентификациони број државља ЛИБ)  
 9.4.1991. године Сремска Митровица  
(датум и место рођења)

Број лиценце  
 00686

15.10.2020.  
 У Београду (датум издавања лиценце)


 МИНИСТАР  
 Александар Вулин  
(име и презиме)

  
 Република Србија  
 МИНИСТАРСТВО  
 УНУТРАШЊИХ ПОСЛОВА

## ЛИЦЕНЦА

ЗА ИЗРАДУ ПРОЦЕНЕ РИЗИКА ОД КАТАСТРОФА  
 И ПЛАНА ЗАШТИТЕ И СПАСАВАЊА

**Немања Ђорђе Манојловић**

(име, презиме, родно место, држављанство)  
 1007989800017  
(идентификациони број државља ЛИБ)  
 10.7.1989. године Нови Сад  
(датум и место рођења)

Број лиценце  
 00685

15.10.2020.  
 У Београду (датум издавања лиценце)


 МИНИСТАР  
 Александар Вулин  
(име и презиме)

  
 Република Србија  
 МИНИСТАРСТВО  
 УНУТРАШЊИХ ПОСЛОВА

## ЛИЦЕНЦА

ЗА ИЗРАДУ ПРОЦЕНЕ РИЗИКА ОД КАТАСТРОФА  
 И ПЛАНА ЗАШТИТЕ И СПАСАВАЊА

**Небојша, Драган, Вајда**

(име, презиме, родно место, држављанство)  
 1802983890017  
(идентификациони број државља ЛИБ)  
 18.02.1993. године Сремска Митровица  
(датум и место рођења)

Број лиценце  
 00412

20.09.2019. године  
 У Београду (датум издавања лиценце)


 МИНИСТАР  
 Александар Вулин  
(име и презиме)